



REPUBLIKA SLOVENIJA  
**MINISTRSTVO ZA NOTRANJE ZADEVE**

POLICIJA

Policijska uprava Celje  
Policijska postaja Velenje

Žarova cesta 4, 3320 Velenje

T: 03 898 61 00

E: [pp\\_velenje.puce@policija.si](mailto:pp_velenje.puce@policija.si)

[www.policija.si](http://www.policija.si)

Številka: 0101-3/2026/2 (3A692-1)

Datum: 18. 3. 2026

## POROČILO O DELU POLICIJSKE POSTAJE VELENJE ZA LETO 2025



Velenje, marec 2026

1.	ZNAČILNOSTI DELA POLICIJSKE POSTAJE VELENJE.....	3
2.	PREDSTAVITEV PO POSAMEZNIH PODROČJIH.....	5
2.1	TEMELJNE DEJAVNOSTI.....	5
2.1.1	PREPREČEVANJE, ODKRIVANJE IN PREISKOVANJE KRIMINALITETE.....	5
2.1.1.1.	Splošne značilnosti.....	5
2.1.1.2.	Splošna kriminaliteta.....	6
2.1.1.3.	Kazniva dejanja zoper zakonsko zvezo, družino in otroke ter druge oblike ogrožanja varnosti.....	6
2.1.1.4.	Gospodarska kriminaliteta.....	6
2.1.1.5.	Druge oblike kriminalitete.....	7
2.1.2	VZDRŽEVANJE JAVNEGA REDA IN ZAGOTAVLJANJE SPLOŠNE VARNOSTI LJUDI IN PREMOŽENJA.....	8
2.1.3	ZAGOTAVLJANJE VARNOSTI CESTNEGA PROMETA.....	10
2.1.4	NADZOR DRŽAVNE MEJE IN IZVAJANJE PREDPISOV O TUJCIH .....	12
2.1.5	VAROVANJE DOLOČENIH OSEB IN OBJEKTOV.....	13
2.2	DRUGE DEJAVNOSTI.....	14
2.2.1	POLICIJSKO DELO V SKUPNOSTI.....	14
2.2.2	OPERATIVNO KOMUNIKACIJSKA DEJAVNOST.....	14
2.2.3	FORENZIČNA IN KRIMINALISTIČNO TEHNIČNA DEJAVNOST.....	14
2.2.3.1.	Kriminalistično tehnična dejavnost.....	14
2.2.4	ANALITSKA DEJAVNOST.....	15
2.2.5	POSTOPKI POLICIJE PO ZAKONU O PREKRŠKIH IN VLOŽENA PRAVNA SREDSTVA .....	15
2.2.6	SPREMLJANJE IZVAJANJA POLICIJSKIH POOBLASTIL IN OGROŽANJA POLICISTOV.....	15
2.2.7	REŠEVANJE PRITOŽB IN NOTRANJE PREISKAVE .....	16

PRILOGA 1: REALIZACIJA NALOG IZ LETNEGA NAČRTA 2025

PRILOGA 2: STATISTIČNI PODATKI

## 1. ZNAČILNOSTI DELA POLICIJSKE POSTAJE VELENJE

Na območju PP Velenje prebiva okoli 45.000,00 ljudi. Policijska postaja Velenje pokriva tri občine in sicer, Mestno občino Velenje, Občino Šoštanj in Občino Šmartno ob Paki, v katerih je 46 naselij. Območje PP Velenje obsega 197 km<sup>2</sup>.

V letu 2025 so policisti, ki so dodeljeni v PPE PU Celje, bili zaradi opravljanja nalog in usposabljanja odsotni 4992 ur, kar je veliko več, kot znaša petletno povprečje.

Leto	število ur odsotnosti PPE
2015	572
2016	2447
2017	966
2018	1327
2019	1245
2020	1483
2021	1517
2022	1465
2023	1980
2024	1957
2025	4992

Policisti so bili v letu 2025 največ odsotni zaradi naslednjih razlogov, in sicer;

- 1073 (v letu 2024 - 335) dni zaradi bolezni
- 67 (v letu 2024 - 50) dni zaradi nege družinskih članov
- 611 (v letu 2024 - 355) dni zaradi poškodb izven dela oz. po tretji osebi
- 389 (v letu 2024 - 30) dni zaradi poškodbe pri delu
- 304 (v letu 2024 - 57) dni zaradi porodniške
- 0 (v letu 2024 - 0) dni zaradi očetovskega dopusta.

Po sistemizaciji je na PP Velenje predvidenih 77 pooblaščenih uradnih oseb na PP Velenje, glede na zasedenost z dne 31. 12. 2025 – 55 pooblaščenih uradnih oseb, (71% zasedenost). Od tega je en policist delo v letu 2025 opravljal v Centru za varovanje, en pa na UKP GPU. Poleg navedenega so 4 pooblaščenice uradne osebe delovno razmerje v policiji sklenile 1.10.2025 in bile na ta dan razporejene na Policijsko postajo Velenje. Ena pooblaščenica uradna oseba je bila v preteklem letu premeščena na Postajo prometne policije Celje.

Tako je bila dejanska zasedenost enote večji del leta 2025 48 pooblaščenih oseb, oziroma (62,4%). Ocenjujemo, da bi bilo potrebno za normalno opravljanje del in nalog policije in glede na varnostno oceno v najkrajšem možnem času dopolniti vsaj nekaj manjkajočih policistov, vodstvo PP Velenje se bo zavzemalo, da bi na PP Velenje čim prej popolnili število policistov. Predvsem pa bi bilo, za nemoteno opravljanje dela, potrebno vsaj obdržati navedeno število pooblaščenih uradnih oseb.

Na področju kriminalitete je za obdobje od leta 2015 značilno nihanje števila zaznanih in obravnavanih kaznivih dejanj tako, da ni mogoče govoriti o trendu rasti oz. upada kaznivih dejanj. Tako smo v letu 2025 beležili število kaznivih dejanj v podobnem obsegu kot v navedenem obdobju – je pa nekaj manjše število obravnavanih kaznivih dejanj pripisati uveljavitvi t.i. »Šutarjevega zakona«, po katerem se do uveljavitve določena bagatelna kazniva dejanja sedaj obravnavajo, kot prekršek.

Skupaj smo v letu 2025 tako obravnavali 961 kaznivih dejanj. Pri svojem delu smo strmeli k realizaciji zastavljenih prioritarnih ciljev policijske uprave in policijske postaje ter s tem preiskavi najhujših oblik kriminalitete, kot so kazniva dejanja z elementi nasilja, hujša kazniva dejanja s področja premoženjske kriminalitete (vlomi v objekte, ropi, roparske in drzne tatvine, izsiljevanja) ter zlorabe prepovedanih drog.

Preiskanost kaznivih dejanj znaša 57,2 %, kar je v okvirih zadnjega desetletnega obdobja. Največji delež kaznivih dejanj odpade na področje splošne kriminalitete 911, kar predstavlja 94,8 % delež v celotni kriminaliteti. S področja kaznivih dejanj zoper premoženje smo obravnavali največ tatvin 178 in velikih tatvin 105, ter poškodovanj tuje stvari 77. Kazniva dejanja velikih tatvin so bila v okvirih petletnega povprečja.

Število kaznivih dejanj, ki so jih odkrili policisti je 189 in predstavlja 19,7% delež vseh kaznivih dejanj.

S področja gospodarske kriminalitete smo obravnavali 50 kaznivih dejanj, kar je malenkost pod 10 letnim povprečjem. S tega področja smo obravnavali po 7 kaznivih dejanj uporaba ponarejenega negotovinskega plačilnega sredstva, 8 kaznivih dejanj ponarejanje denarja in 8 poslovnih goljufij.

Delo na celotnem področju javnega reda in miru je v letu 2025 v povprečju preteklih let. Glede na desetletno povprečje, lahko rečemo, da so kršitve javnega reda v letu 2025 v zgornjem delu povprečja tega. Skupaj je bilo ugotovljenih 718 kršitev (desetletno povprečje 665), od tega 434 kršitev Zakona o varstvu javnega reda in miru (414), ter 284 kršitev drugih predpisov.

Prometna varnost je bila v letu 2025 na območju PP Velenje, na podlagi primerjalnih statističnih podatkov zadnjih desetih let, nekoliko slabša. Skupaj smo obravnavali 307 prometnih nesreč, kar je nekoliko več kot v povprečju preteklih deset let. V preteklem letu nismo obravnavali prometne nesreče s smrtnim izidom. Rašel porast beležimo pri poškodbah udeležencev v prometnih nesrečah, tako hudih kakor lahkih telesnih poškodbah, vendar je ta porast v okviru povprečja desetih let.

Na področju prebivanja tujcev v R. Sloveniji smo izvajali načrtovane naloge, usklajene z analizami tveganj GPU UUP in Policijske uprave Celje. V vseh postopkih, kjer so bili udeleženi tujci, smo preverjali zakonitost njihovega prebivanja in zadrževanja v državi. Izvajali smo naloge preprečevanja in odkrivanja kršitev določb Zakona o tujcih, Zakona o prijavi prebivališča, Zakona o zaposlovanju in delu tujcev ter drugih področij, ki se nanašajo na prebivanje in zadrževanje tujcev v R. Sloveniji.

S periodičnim pregledom evidence prijav tujih gostov, smo opravljali nadzore v smislu ugotavljanja prekoračenega dovoljenega časa prebivanja tujcev na območju R Slovenije. Za tujce, ki so turistično bivanje prijavili večkrat, smo preverjali dovoljeni čas prebivanja v R. Sloveniji.

Na določenih naslovih, kjer je za prebivanje prijavljeno večje število tujcev, smo opravljali nadzore ter v primerih, da tujci na prijavljenih naslovih resnično niso prebivali, obvestili upravno enoto, da izvede ustrezne postopke.

Število ugotovljenih kršitev določb Zakona o tujcih, kljub nekoliko večjemu številu ugotovljenih kršitev, glede na predhodno obdobje, bistveno ne odstopa. V večini ugotovljenih kršitev je bilo ugotovljeno, da tuje osebe niso imele pri sebi dokumentov za izkazovanje istovetnosti oziroma, pri sebi niso imele dokumentov, s katerimi bi lahko izkazale zakonitost prebivanja v R. Sloveniji. Primerov nezakonitega prebivanja v smislu izdaje odločb o vrnitvi, nismo obravnavali, smo pa obravnavali tri ilegalne prebežnike, državljane Sudana, ki so iz namestitvenega centra iz Bosne in Hercegovine, skriti v tovornem delu tovornega vozila, prispeli v Velenje ter pred podjetjem Gorenje d.d., kamor je bilo vozilo namenjeno, zapustili vozilo. V policijskem postopku so vsi trije zaprosili za azilni postopek. Nadaljnjo obravnavo z njimi so zaključili policisti PPIU PU Celje.

## 2. PREDSTAVITEV PO POSAMEZNIH PODROČJIH

### 2.1 TEMELJNE DEJAVNOSTI

#### 2.1.1 PREPREČEVANJE, ODKRIVANJE IN PREISKOVANJE KRIMINALITETE

##### 2.1.1.1. Splošne značilnosti

PP Velenje je v letu 2025 skupno obravnavala 961 kaznivih dejanj, kar je nekako desetletno povprečje obravnavanih kaznivih dejanj. Na pristojno okrožno državno tožilstvo je bilo podanih 548 kazenskih ovadb, 602 kazenskih ovadb – skrajšani postopek, 109 poročil o dejanjih brez pravne podlage in 451 poročil v dopolnitev kazenske ovadbe. Na tem mestu je potrebno izpostaviti, da je že opažen trend padca podanih kazenskih ovadb – skrajšani postopek, zaradi Zakona o nujnih ukrepih za zagotavljanje javne varnosti (tako imenovanega Šutarjevega zakona). Le-teh smo obravnavali 329. Skupno je od vseh podanih kazenskih ovadb in poročil preiskanih 57,2%. Preiskanost kaznivih dejanj je v okviru povprečja desetletnega obdobja, ki je 59,8 %.

Struktura kaznivih dejanj ostaja procentualno gledano enaka kot v preteklih letih. S področja splošne kriminalitete je bilo na območju Policijske postaje Velenje obravnavanih 911 kaznivih dejanj, s področja gospodarske kriminalitete 50 kaznivih dejanj, s področja mladoletniške kriminalitete je bilo obravnavanih 22 kaznivih dejanj, s področja organizirane kriminalitete nismo obravnavali kaznivih dejanj.

Glede na strukturo ovadenih oseb v letu 2025 smo skupno ovadili 386 osumljencev, od tega je bilo 81,6 % moških in 18,4% žensk. Obravnavanih mladoletnih osumljencev je bilo 5,7 %. Po državljanstvu smo med obravnavanimi osebami zaradi storitve kaznivega dejanja obravnavali 15 % državljanov tretjih držav. Delež obravnavanih tujcev je v povprečju zadnjih pet let.

Pri zbiranju obvestil v zvezi suma storitve kaznivih dejanj smo na podlagi 157/II. člena ZKP odvzeli prostost 24 osumljencem, kar je nekoliko nad petletnim povprečjem.

Opravljenih je bilo 413 ogledov krajev kaznivih dejanj, pri čemer so bile pri 65 opravljenih ogledih najdene in zavarovane uporabne sledi za nadaljnje preiskave. Pri zavarovanih sledih na krajih ni večjih sprememb glede na pretekla leta - najbolj izstopajo DNK, sledovi obuval, sledovi orodja, steklo, ključavnice, sledovi papirarnih črt in pa ostale zavarovane sledi.

Pri ogledih smo posebno pozornost namenili predvsem kvaliteti opravljanja ogledov ter pomembnosti najdbe in ustreznega zavarovanja sledov na kraju dejanja.

Pri obravnavanju kaznivih dejanj smo opravili tudi 19 hišnih preiskav, ter 165 zasegov predmetov po ZKP.

Pri spremljanju pregleda preiskovalnih dejanj pri preiskovanju kaznivih dejanj bistvenih razlik v desetletnem obdobju ni zaznati, razen nihanja števila opravljenih ogledov krajev, ki pa je v sorazmerju z nihanjem števila obravnavanih kaznivih dejanj.

Napisanih je bilo 485 operativnih informacij, od tega 385 pod nivojem 1, 68 pod nivojem 2, 31 pod nivojem 3 in 3 pod nivojem 4. Pri spremljanju napisanih operativnih informacij je bilo mogoče opaziti enak trend, kot pri opravljenih preiskovalnih dejanjih to je, da število napisanih operativnih informacij niha glede na število zaznanih in obravnavanih kaznivih dejanj.

Glede na desetletno povprečje večjih odstopanj na področju kriminalitete ni bilo zaznati, so pa prisotna vsakoletna nihanja. Poudariti velja, da preiskave težjih oz. večjih kaznivih dejanj iz preteklih let, kjer storilec ni bil identificiran, še vedno potekajo kljub temu, da je bila kazenska ovadba že podana.

Vodstvo policijske postaje ocenjuje, da je bilo delo na področju kriminalitete v letu 2025 zelo dobro opravljeno.

### 2.1.1.2. Splošna kriminaliteta

Na področju splošne kriminalitete smo obravnavali 961 kaznivih dejanj. Kazniva dejanja splošne kriminalitete ponovno predstavljajo večinski delež celotne kriminalitete, ki jo PP Velenje obravnava. Med kaznivimi dejanji splošne kriminalitete največji delež predstavljajo kazniva dejanja iz XXIII poglavja KZ-1 oz. premoženjska kriminaliteta.

S področja premoženjske kriminalitete so v največji meri zastopane klasične tatvine in sicer smo na ODT podali 178 ovadb, preiskanosť pa je 32 %, kar je nekoliko pod večletnim povprečjem. V zvezi velikih tatvin smo na ODT podali 105 ovadb, preiskanosť le-teh pa je 14,3% . V zvezi kaznivih dejanj ropov smo podali 2 kazenski ovadbi, za kateri preiskava še poteka. Nadalje smo na ODT podali 77 kazenskih ovadb za poškodovanje tuje stvari, odstotek preiskanosťi pa znaša 15,6%. Omeniti velja še klasične goljufije, v zvezi katerih smo na ODT podali 104 kazenskih ovadb, preiskanosť pa znaša 43,3%.

S področja kaznivih dejanj zoper življenje in telo smo na ODT podali 2 kazenski ovadbi za kaznivo dejanje hude telesne poškodbe in 55 kazenskih ovadb za kaznivo dejanje lahke telesne poškodbe. Odstotek skupne preiskanosťi pa je 90,6 %, kar je v skladu s petletnim povprečjem.

V letu 2025 na področju preiskav kaznivih dejanj s področja splošne kriminalitete ne beležimo bistvenih odstopanj glede na desetletno povprečje, določena odstopanja so opazna samo pri posameznih kaznivih dejanjih, nekaj je vplival tudi Zakon o nujnih ukrepih za zagotavljanje javne varnosti, sprejet konec leta – vse skupaj pa na splošno preiskanosť še nima velikega vpliva.

### 2.1.1.3. Kazniva dejanja zoper zakonsko zvezo, družino in otroke ter druge oblike ogrožanja varnosti

S področja kaznivih dejanj zoper zakonsko zvezo, družino in otroke smo skupno obravnavali 114 kaznivih dejanj. Pri tem opažamo trend povečanja števila prijavljenih in obravnavanih kaznivih dejanj od leta 2020 naprej.

Od tega smo na ODT podali 47 kazenskih ovadb za Nasilje v družini, 63 kazenskih ovadb za kazniva dejanja Zanemarjanje mladoletne osebe in surovo ravnanje in 4 kazenske ovadbe za kaznivo dejanje Odvzem mladoletne osebe. Razloge za tako visoke številke obravnavanih kaznivih dejanj gre iskati tudi v dejstvu, da so se policisti v preteklosti udeleževali strokovnih usposabljanj s področja preiskovanja kaznivih dejanj zoper zakonsko zvezo, družino in otroke in so na tudi na podlagi tam pridobljenih znanj oz. informacij ter svojih predhodnih izkušenj tako bolj celovito pristopili k sami preiskavi v osnovi prijavljenega kaznivega dejanja nasilje v družini, ter upoštevanja t.i. ničelne tolerance pri samih zaznavah tovrstnih kaznivih dejanj.

V letu 2025 smo na območju PP Velenje izrekli 55 ukrepov prepovedi približevanja po 60. členu Zakona o nalogah in pooblastilih policije.

S področja mladoletniške kriminalitete smo v letu 2025 obravnavali 22 kaznivih dejanj, kjer so bili storilci mladoletni.

Pri obravnavanju omenjene problematike smo strmeli k celostni in takojšnji obravnavi posameznih primerov tako s področja kršitev Zakona o prekrških zoper javni red in mir, kakor tudi s področja kršitev določil Kazenskega zakonika. Sledili smo načelu ničelne tolerance ter usmeritvam za delo z oškodovanci in žrtvami kaznivih dejanj. V vseh primerih je bilo naše glavno vodilo ažurno in takojšnje obravnavanje storilca.

### 2.1.1.4. Gospodarska kriminaliteta

S področja gospodarske kriminalitete smo na ODT podali skupaj 50 kazenskih ovadb. Po strukturi najbolj izstopajo kazniva dejanja uporaba ponarejenega negotovinskega plačilnega sredstva (7) in

zloraba negotovinskega plačilnega sredstva (7), v zvezi katerih smo na ODT podali skupaj 14 kazenskih ovadb, kazniva dejanja ponarejanje denarja, v zvezi katerih smo na ODT podali 8 kazenskih ovadb ter kazniva dejanja poslovna goljufija, v zvezi katerih smo na ODT podali 8 kazenskih ovadb.

Materialna škoda, ki je bila povzročena s storitvijo kaznivih dejanj gospodarske kriminalitete znaša 652.600 €.

Uvedenih je bilo 7 finančnih preiskav, pri katerih smo obravnavali 2 pravne osebe in 6 fizičnih oseb. Podali smo 1 predlog oz. pobudo za zavarovanje premoženja. Podali smo 6 poročilo o opravljenih finančnih preiskavah.

#### 2.1.1.5. Druge oblike kriminalitete

S področja zlorab prepovedanih drog smo v letu 2025 na ODT podali 39 kazenskih ovadb, kar je nekaj več kot v prejšnjih letih.

Enako kot preteklih letih smo nadaljevali z opravljanjem usmerjenih poostrenih nadzorov varnostno obremenjenih območij, katera so bila locirana na podlagi pridobljenih informacij na terenu, poostrenih nadzorov znanih zbirališč narkomanske populacije, mestnega parka ter drugih lokacij. Tako smo obravnavali več uličnih preprodajalcev prepovedanih drog. Z omenjenimi nadzori smo uživalcem opravili več zasegov prepovedanih drog ter na takšen način posameznim uličnim preprodajalcem dokazovali kazniva dejanja po čl. 186/l KZ-1.

V zvezi zlorabe prepovedanih drog smo skupno (kazniva dejanja in prekrški) opravili 10 hišnih preiskav in opravili 80 zasegov različnih prepovedanih drog, pri čemer izstopa prepovedana droga konoplja.

Opravili smo hišni preiskavo pri osum. kaznivega dejana ponarejanja denarja po čl. 243 KZ-1 in pripomogli k preiskavi več KD ponarejanja denarja po celotni RS.

Prav tako smo opravili hišno preiskavo pri osum. kaznivega dejanja nezakonitega lova po čl. 342 in pri tem zasegli zasegli orožje in divjačinsko meso.

V letu 2025 smo obravnavali sum storitve kaznivega dejanja nedovoljena proizvodnja in promet orožja ali streliva po čl. 307 KZ-1. Po izveden hišni preiskavi je bilo ugotovljeno, da niso podani vsi elementi kaznivega dejanja in je bil uveden prekrškovni postopek.

Glede na obliko ogrožanja varnosti smo v letu 2025 na ODT podali 109 kazenskih ovadb zaradi suma storitve kaznivega dejanja grožnja, 3 zaradi kaznivega dejanja izsiljevanje in 7 zaradi kaznivega dejanja povzročitev splošne nevarnosti in kazensko ovadbo zaradi protipravnega odvzema prostosti.

Na koncu je potrebno omeniti še problematiko tatvin motornih vozil. V 2025 sta bili od 7 ukradenih vozil (5 avtomobilov, traktor, kolo z motorjem) dve vozili najdeni (avtomobil, kolo z motorjem).

V letu 2025 smo opazili trend povišanja naznanjenih kaznivih dejanj goljufij preko spleta, pri čemer so v ospredju goljufije v povezavi z investicijskimi vlaganji (zlasti v kriptovalute), preslepitev pri spletni prodaji, sporočilo policije o sodnem pregonu, prevara prodajalcev na spletnih oglasih, ljubezenske prevare...

## 2.1.2 VZDRŽEVANJE JAVNEGA REDA IN ZAGOTAVLJANJE SPLOŠNE VARNOSTI LJUDI IN PREMOŽENJA

V letu 2025 je bilo skupaj obravnavanih 718 kršitev predpisov o javnem redu in miru. Obravnavanih je bilo 414 kršitev Zakona o varstvu javnega reda in miru in 284 kršitev drugih predpisov.

Po Zakonu o varstvu javnega reda in miru je bilo največ kršitev izzivanja ali spodbujanja k pretepu, teh je bilo 139, kar je nekoliko nad povprečjem obdobja zadnjih 10 let (113). Kot drugo največ primerov kršitev je bilo zaradi neupoštevanja odredbe uradne osebe in sicer 48 (31) ter nadalje prekrškov v zvezi nasilja v družini oz. do družinskih članov in sicer 43, kar je v povprečju obravnavanih kršitev skozi leta vendar nekoliko nad skupnim povprečjem zadnjih 10 let (47).

Kršitev drugih predpisov o javnem redu je Policijska postaja Velenje v letu 2025 obravnavala 284. Med kršitvami drugih predpisov je bilo največ kršitev ugotovljenih s področja Zakona o proizvodnji in prometu s prepovedanimi drogami, katerih je bilo ugotovljenih 80, kar je v povprečju zadnjih 10 let.

Nadalje sledijo kršitve s področja Zakona o osebni izkaznici in sicer 77, sledijo kršitve določil Zakona o orožju in Zakona o zasebnem varovanju in sicer 21. Nadalje sledi 20 kršitev Zakona o zaščiti živali ter 16 kršitev Zakona o javnih zbiranjih, 12 kršitev Zakona o nalogah in pooblastilih policije, 11 kršitev Zakona o prijavi prebivališča, 10 kršitev Zakona o gostinstvu ter 9 kršitev Zakona o omejevanju porabe alkohola. Ostalo so bili prekrški po drugih predpisih s področja javnega reda in miru.

V prekrškovnih postopkih so bile izdane odločbe o prekršku in obdolžilni predlogi. Ves čas so se zbirale informacije o prometu z orožjem in nelegalnih posestih orožja. Policijska postaja Velenje glede problematike povezane z orožjem sodeluje z Upravno enoto Velenje. Sodelovanje se navezuje predvsem na preverjanja, ko občani podajajo vloge za posest orožja ter v primerih nezanesljivosti imetnikov posameznih orožnih listin.

Tudi v tem obdobju je bila posebna pozornost namenjena obravnavanju kršitev in problematike povezane z nasiljem v družini. V letu 2025 smo obravnavali 43 kršitev povezanih s 4. odstavkom 6. člena zakona o varstvu javnega reda in miru, kar je v mejah povprečja desetletnega obdobja (leta 2024 - 53). Kakor tudi pretekla leta je bil več zadev v povezavi z nasiljem v družini obravnavanih v obliki kaznivih dejanj. Omenjeno stanje lahko podkrepimo s temeljito obravnavo vsakega primera posebej, in posledično ugotavljanje elementov kaznivega dejanja. Ravno tako je nekaj osumljencev po tej problematiki povratnikov, kjer so elementi kaznivega bolj ali manj podani. Policisti so v 55 primerih kršitelju/osumljencu na podlagi Zakona o nalogah in pooblastilih policije izrekli ukrep prepoved približevanja določenemu kraju oz. osebi. Naveden ukrep prepovedi približevanja je nad povprečjem obdobja zadnjih desetih let (44) in povprečju zadnjih osmih let, ko se je aktivno pristopalo k reševanju tovrstne problematike (55).

Veliko aktivnosti je bilo opravljenih v zvezi javnih prireditvev in javnih shodov. Skupaj smo opravili varovanje 32 športnih prireditvev, ki so bile prijavljene na PP Velenje oz. izdana dovoljenja UE. Zavarovanje smo opravljali z večjim številom policistov, v zahtevnejših primerih s pomočjo PP VSP Celje ali Posebno policijsko enoto PU Celje. Poleg navedenega smo opravili tudi varovanje 17 javnih shodov.

V smislu preprečevanja kršitev predpisov s področja javnega reda in miru, ter preprečevanja izvrševanj kaznivih dejanj, smo se udeleževali vseh ustnih obravnav, za tiste katere smo dobili vabila in za tiste JP, katere smo mi predlagali ustne obravnave. Vseskozi smo bili v stiku z organizatorji ter izvajali kontrole ter nadzore v skladu z 28 čl. Zakona o javnih zbiranjih (ZJZ) na teh prireditvah. Obravnavali smo 1 množično kršitev javnega reda in miru na športni prireditvi. V več primerih so bile ugotovljene kršitve po ZJZ, kjer gre običajno za primere, kjer so organizatorji zamudili rok za prijavo javne prireditve, ni bilo poskrbljeno za varovanje z varnostno službo ter nekaj javnih prireditvev, ki niso bile prijavljene oz. si organizator ni pridobil dovoljenja upravne enote.

V skladu s predpisi so policisti v 13 primerih zagotovili pomoč državnim organom, gospodarskim družbam in zavodom ter drugim organizacijam in posameznikom z javnimi pooblastili, ko so se jim državljanji pri opravljanju nalog iz njihove pristojnosti fizično upirali ali pa kadar so pričakovali njihovo upiranje. Število tovrstnih zaprosil je bilo v povprečju desetih let (16).

Policisti so obravnavali 7 samomorov in 20 poskusov samomora. Število samomorov je v povprečju 10 let (7), pri tem pa je nad povprečjem število poskusov samomorov, ki so nad povprečjem desetih let (12). Prav tako smo obravnavali 17 požarov, kar pod povprečjem 10 let (23). Delovnih nesreč in nesreč pri delu smo obravnavali 26, kar je rahlo nad povprečjem zadnjih desetih let (22). V letu 2025 smo v 2 primerih izvedli iskalno akcijo, kar je pod povprečjem 10 letnega obdobja (povprečje 6).

Na področju Zakona o zasebnem varovanju smo ugotovili 21 prekrškov. Redno mesečno smo izvajali poostrene nadzore po ZZasV, kjer smo nadzirali opremljenost varnostnikov pri izvajanju njihovih nalog v skladu z zakonodajo. V vsaki zadevi se je policija vključila v obdelavo primera, pri tem pa se je ugotavljalo tudi kršitve po ZZasV do varnostnikov. Ukrepe varnostnikov smo preverjali v skladu z zakonodajo. Ukrepi po tej problematiki so bili v letu 2025 v povprečju z desetletnim obdobjem (20).

Glede stanja javnega reda in miru smo v letu 2025 skupno obravnavali 718 kršitev, kar predstavlja meje povprečja v zadnjih desetih let in sicer se kršitve gibljejo med 650 in 800 kršitev letno.

Glede na ugotovljene kršitve in ukrepe v letu 2025, stanje s področja javnega reda in miru na območju PP Velenje ocenjujemo kot stabilno.

### 2.1.3 ZAGOTAVLJANJE VARNOSTI CESTNEGA PROMETA

Na področju zagotavljanja prometne varnosti smo tedensko spremljali stanje prometne varnosti. Delo smo načrtovali in izvajali aktivnosti na podlagi pridobljenih podatkov z mesečnimi analizami ter ob upoštevanju trimesečne prognoze stanja. Prav tako smo s pomočjo spletne aplikacije "Pobude občanov", kakor tudi z drugimi načini obveščanja želj občanov, spremljali njihove želje, jih upoštevali ter o njih redno obveščali tudi Medobčinsko redarstvo ali druge pristojne službe. Večina predlaganih kontrol s strani občanov je bila na nam že poznanih lokacijah, kjer je policija izvajala kontrole in nadzor cestnega prometa, nekaj pa je bilo tudi novih lokacij, ki pa so bile povečini vezane na želje posameznih občanov o umiritvi prometa v bližini njihovih bivališč ali zaradi novo nastalih gradbišč in obnov cestnih priključkov oz. postavitve nove prometne signalizacije. Predlogi preko navedene aplikacije so enako kot v preteklih letih zelo redki. Policisti PP Velenje smo v letu 2024 izvedli več poostrenih nadzorov, ki so bili načrtovani s strani enote, policijske uprave ali generalne policijske uprave. Usmerjeni so bili v tiste dejavnike, ki so po ugotovitvah periodičnih analiz najbolj vplivali na prometno varnost. Nekaj teh nadzorov je bilo tudi evropsko usklajenih.

Število prometnih nesreč, ki so se zgodile na območju PP Velenje, se je v preteklih 10 letih gibalo med 261 (leto 2016) in 307 (leto 2021), medtem ko se je v letu 2025 zgodilo 307 prometnih nesreč. Število prometnih nesreč s telesnimi poškodbami se je v navedenem obdobju letno gibalo med 142 (2016) in 129 (2021), v letu 2025 pa se je zgodilo 127 tovrstnih prometnih nesreč, prometne nesreče s smrtnim izidom v letu 2025 ni bilo (v letih 2023, 2022, 2021, 2018, ena smrtna žrtev, v letih 2019 dve, v letu 2016 tri smrtne žrtve, medtem ko leta 2017 in 2020 ni bilo smrtnih žrtev). V letu 2025 je bilo v navedenih prometnih nesrečah na območju PP Velenje lahko telesno poškodovanih 107 oseb ter hudo telesno poškodovanih 20 oseb.

Policisti PP Velenje smo v letu 2025 ugotovili 5.214 kršitev cestno prometnih predpisov, kar pomeni nekoliko večje število ugotovljenih kršitev cestno prometnih predpisov glede na leto 2024 in sicer 157. Trend ugotovljenih kršitev sicer v obdobju zadnjih 9 let vseskozi narašča (4.320 kršitev v letu 2016). Največ ugotovljenih kršitev je bilo po določilih Zakona o pravilih cestnega prometa in sicer 4.613. Hkrati smo ugotovili 438 kršitev določil Zakona o motornih vozilih, kar je v povprečju 5 letnega obdobja (503). Ugotovljenih je bilo 122 kršitev določil Zakona o voznikih (povprečje 118 kršitev v obdobju 5 let). Prav tako smo ugotovili 34 kršitev določil Zakona o obveznem zavarovanju v prometu (povprečje v obdobju zadnjih 5 let je 29). Ugotovili smo tudi 6 kršitev določil Zakona o cestah (povprečje zadnjih 5 let je 30).

Za ugotovljene kršitve cestno prometnih predpisov smo izdali 3.739 plačilnih nalogov ter izrekli še 1.173 opozoril.

Dosledno smo izvajali usmeritve državnega tožilstva v posameznih konkretnih primerih in tako podali 9 kazenskih ovadb s področja prometne varnosti. V ostalih primerih smo na Okrajno sodišče v Celju podali obdolžilne predloge ali pa vodili hitre postopke o prekršku. Tako smo v letu 2025 uvedli 298 postopkov o prekršku in izdali odločbe prekršku ter na pristojna sodišča podali 311 obdolžilnih predlogov. Prav tako smo podali 1 predlog drugemu prekrškovnemu organu in izdali 9 obvestil o prekršku.

Najpogostejši vzroki prometnih nesreč v letu 2025 so premik z vozilom 81, neprilagojena hitrost 76, nepravilna stran/smer vožnje 36, neupoštevanje pravil o prednosti 35 in neustrezna varnostna razdalja 28.

Zaradi posebno slabe prometne varnosti v preteklih letih in hudi ter povečani obremenjenosti smo posebno pozornost namenili predvsem glavni cesti prvega reda, št. 4 (izven naselja, odseka 1260 in 1261), kjer smo izvedli večje število nadzorov in ukrepov. Čeprav v letih 2020 do 2022 ter 2024 in 2025 smrtnih žrtev na navedeni cesti nismo beležili, rezultati kažejo, da je kljub povečani pozornosti obremenjenost navedene ceste variirala na večletni bazi.

Na ostalih cestah ne beležimo večjih sprememb izpostavitve pa je potrebno problematiko večjih naselij na območju PP Velenje, predvsem naselje Velenje in Šoštanj, kjer je opaziti predvsem problematiko pešcev, kolesarjev in voznikov enoslednih ter lahkih motornih vozil, kot najbolj izpostavljenih udeležencev v prometu, zaradi česar smo v letu 2025 povečali število nadzorov, ki so bili osredotočeni na problematiko tovrstnih oz. šibkih udeležencev v prometu.

Na območju PP Velenje je bilo v letu 2025 obravnavanih skupaj 56 prometnih nesreč s pobegom, kar je pod povprečjem 10 letnega obdobja, ki je 64. Od tega se je zgodilo 1 prometna nesreča s telesnimi poškodbami, kar je pod povprečjem obdobja 10 let.

V letu 2025 so policisti odredili 7.163 preizkusov alkoholiziranosti, kar je nad povprečjem petletnega obdobja. Prav tako je bilo ugotovljenih 178 kršitev vožnje pod vplivom alkohola, kar je manj kot v preteklem letu (193) in v povprečju z obdobjem 10 let. V tej zvezi je bilo odrejeni 16 strokovnih pregledov za ugotavljanje vožnje pod vplivom alkohola, od tega je bilo 11 pozitivnih, 1 je bil odklonjen. Medtem je bilo število odrejenih strokovnih pregledov za prepovedane droge 20, od tega je bilo 19 odklonjenih in 1 pozitiven. Število pridržanih kršiteljev po določilih Zakona o pravilih cestnega prometa je bilo 23.

Delež alkoholiziranih povzročiteljev v prometnih nesrečah je povprečju desetletnega obdobja, in predstavlja 11,3% (9,4) pri prometnih nesrečah z materialno škodo, 8,8% (11,2) pri prometnih nesrečah s telesnimi poškodbami. Hkrati je povprečna stopnja alkoholiziranosti pri prometnih nesrečah z materialno škodo 1,59 g/kg alkohola v krvi in prometnih nesrečah s telesnimi poškodbami 1,46 g/kg alkohola v krvi, kar je v povprečju 10 letnega obdobja.

Svoje delo smo usmerili k ukrepom za umirjanje prometa od prisotnosti patrulj na relacijah in v časovnih okvirih kjer prihaja do zgostitev prometa, do ugotavljanja kršitev prekoračitev omejenih hitrosti tako v naselju kot izven naselja. Hitrost smo nadzirali tako na mestih, kjer večkrat prihaja do prometnih nesreč, kot tam, kjer večkrat prihaja do kršitev – neupoštevanje omejitev hitrosti ter kjer so meritve hitrosti predlagali občani. Med drugim smo se osredotočili tudi na ugotavljanje kršitev na najbolj prometnih cestah na območju PP, predvsem na mestnih ulicah naselja Velenje in Šoštanj ter na glavni cesti G1-4 in regionalnim cestam R2-425, R2-426 in R3-696, nismo pa zanemarili tudi lokalnih cest, kjer prihaja do kršitev cestno prometnih predpisov.

V letu 2025 smo delo načrtovali v skladu z zagotovitvami kršitev in lokalne problematike, delo pa smo usmerili v zmanjševanju števila udeleženih alkoholiziranih voznikov v prometu. Pri tem smo začasno odvzeli in/ali prepovedali nadaljnjo vožnjo po 113.a členu ZP-1, 84 (87) voznških dovoljenj. Poleg tega smo začasno odvzeli tudi 1 (1) voznško dovoljenje po določilih 137. člena Zakona o kazenskem postopku ter začasno odvzeli 82 (98) voznških dovoljenj po določilih 22. člena ZPrCP. Zasegli smo 41 (54) motornih vozil. V zvezi problematike enoslednih vozil smo v poostrenih nadzorih sodelovali z Redarstvom MO Velenje in pri delu uporabljali tudi motorno kolo za nadzor nad vozniki enoslednih vozil. Prav tako smo organizirali delo policistov kolesarjev, ki so nadzirali predvsem mestne ulice Velenja in kolesarske poti v okolici ter posvečali pozornost problematiki pešcev in kolesarjev.

Policisti so izvajali nadzor nad vozniki in vozili, za vožnjo katerih so potrebna posebna znanja (avtobusi, tovorna vozila, prevozi šolskih otrok in prevozi nevarnega blaga), kjer pa je stanje dobro in večjih kršitev ni bilo ugotovljenih.

Redno smo sodelovali v postopkih odločanja v upravnih enotah pri izdajanju odločb organizatorjem javnih prirediteljev na cestah, opravili pa smo tudi predhodne terenske ogleda in določili oblike varovanja. Težav na tem področju nismo imeli.

Policisti so promet fizično urejali ob prireditvah na cesti in drugih dogodkih, ki so zahtevali začasno spremembo prometne ureditve. Policisti so redno spremljali razmere na cestah na našem območju in obveščali pristojne službe o poškodbah in stanju cest zaradi vremenskih in drugih razmer.

V preteklih letih smo redno sodelovali v komisijah za promet (SPV), ki so bile ustanovljene v občinah Velenje, Šoštanj in Šmartno ob Paki, kjer smo tvorno vplivali na prometno ureditev, organizirali predavanja in prireditve za občane, kjer smo jih opozarjali na nevarnosti v cestnem prometu in sodelovali pri odpravi pomanjkljivosti na področju cestno prometne infrastrukture.

## 2.1.4 NADZOR DRŽAVNE MEJE IN IZVAJANJE PREDPISOV O TUJCIH

Po določbah Zakona o tujcih (ZTuj-2) ter drugih zakonskih predpisih v povezavi s področjem čezmejne kriminalitete in nedovoljenih migracij, smo preverjali zakonitost prebivanja in zadrževanja tujcev v R. Sloveniji. Ugotovljena in obravnavana problematika bistveno ne odstopa od preteklega obdobja. V obravnavanem obdobju leta 2025 smo ugotovili in obravnavali 72 (40) kršitev določb ZTuj-2. Predvsem so bile ugotovljene kršitve, ki sicer ne predstavljajo večje tveganosti ali nevarnosti. Največ kršitev je bilo ugotovljenih v postopkih preverjanja zakonitega prebivanja tujcev na raznih gradbiščih, ko tuji delavci pri sebi niso imeli dokumentov za izkazovanje istovetnosti oziroma dokumentov, s katerimi bi lahko dokazovali zakonito prebivanje v državi.

Obravnavali smo tri državljane Sudana in ugotovili tri kršitve določb Zakona o tujcih, povezane z nezakonitim prebivanjem v R. Sloveniji. Ugotovljeno je bilo, da so vsi trije ilegalni prebežniki, ki so iz namestitvenega centra iz Bosne in Hercegovine, skriti v tovornem delu tovornega vozila, prispeli v Velenje ter pred podjetjem Gorenje d.d., kamor je bilo vozilo namenjeno, zapustili vozilo. V policijskem postopku so vsi trije zaprosili za azilni postopek. Formalne postopke z njimi, so zaključili policisti PPIU PU Celje.

Na naslovih, kjer je za prebivanje prijavljeno večje število tujcev, smo preverjali zakonitost njihovega prebivanja ter spoštovanje določb Zakona o prijavi prebivanja in ostalih predpisov. Po določbah Zakona o prijavi prebivališča, smo obravnavali 9 kršitev. O ugotovljenih nepravilnostih in kršitvah določb Zakona o prijavi prebivanja, za kršitve, kjer je stvarna pristojnost upravnega organa, smo obveščali upravni organ.

Preverili smo zakonitost prebivanja tujcev, ki so igralci v različnih športnih klubih.

S Postaje letališke Policije Brnik so nas 42 krat obvestili o vstopu tujcev v državo s prvo izdanimi dovoljenji za začasno prebivanje in delo. Za vse tujcev, ki so vstopili na ta način in se zaposlili na območju naše policijske enote, oziroma prijavili prebivališče, smo v smislu morebitnih zlorab izdanih dovoljenj za prebivanje, opravili temeljita preverjanja.

Opravili smo 21 preverjanj tujih oseb za upravne organe, zoper katere so vodili postopke za izdajo ali podaljšanje dovoljenj za začasno prebivanje ali sprejem v državljanstvo R. Slovenije ali vloge za začasno zaščito.

Na krajih, kjer je večja prisotnost ljudi, kot je okolica nakupovalnih središč ter center mesta, smo nadaljevali z izvajanjem aktivnosti glede odkrivanja in obvladovanja operativne problematike, povezane z organiziranim vsiljivim beračenjem ter vsiljivo prodajo stvari. Obravnavali smo sicer posamezne primere v povezavi s sumom beračenja, vendar zaradi manjkajočih elementov vsiljivosti, kršitev nismo dokazno utemeljili.

V zvezi vlog beguncev iz Ukrajine za mednarodno oziroma začasno zaščito, se je pritok te kategorije tujih oseb, napram predhodnemu obdobju, bistveno zmanjšal.

V vseh postopkih s tujci, ki so v R. Slovenijo vstopili na notranjih mejah, smo preverjali okoliščine zakonitega vstopa, bili pozorni na ilegalne migracije povezane s prevozi ilegalnih prebežnikov, prestopanju notranje meje tujcev brez ustreznih listin, nezakonitemu vstopanju ali bivanju v drugih državah EU. Največ tujcev smo preverjali v postopkih pri opravljanju nadzora cestnega prometa na regionalnih cestah, prav tako pa tudi v poostrenih nadzorih. Ukrepe smo izvajali tudi na podlagi Zakona o nadzoru državne meje.

Poleg opravljanja celovitosti postopkov, v smislu obravnavanih tujcev v različnih postopkih, da se preverja tudi njihovo zakonito prebivanje v državi, smo po tem področju dela, opravili 9 poostrenih nadzorov.

### 2.1.5 VAROVANJE DOLOČENIH OSEB IN OBJEKTOV

Naloge v zvezi varovanja določenih oseb in objektov smo v letu 2025 v sklopu načrta varovanja varovanih oseb, aktivnosti izvajali predvsem na območjih povezanih z bivanjem in zadrževanjem varovanih oseb. Tako smo izvajali aktivnosti na območju Šoštanja ter Velenja – v sklopu načrta varovanja varovane osebe, ministra za infrastrukturo in ministrice za obrambo. Varovanja potekajo po posebnem načrtu varovanja. Kontrole objekta in okolice smo izvajali skladno z načrtom oz. v primeru večjega tveganja v dogovoru in navodilih GPU CVZ in PU Celje. Ob aktivnostih večjih posebnosti nismo ugotovili, pri posameznih obravnavanih zadevah smo obveščali OKC, SUP in nadalje CVZ ter sproti načrtovali novega aktivnosti in ukrepe, ki bi kazale na spremembo ocene ogrožanja.

Sprotno so se spremljale tudi ostale informacije in dogajanja, ki bi bila pomembna za spremembo ocene ogroženosti določenih oseb, objektov in okolišev objektov, v katerih so sedeži državnih organov v skladu s strokovnim navodilom.

## 2.2 DRUGE DEJAVNOSTI

### 2.2.1 POLICIJSKO DELO V SKUPNOSTI

Na področju policijskega dela v skupnosti smo v letu 2025 izvajali preventivne dejavnosti z različnimi oblikami dela na Policijski postaji Velenje, predavanj na osnovnih in srednjih šolah, z obveščanjem javnosti preko medijev (televizije, radia in časopisa) in ostalih formalnih in neformalnih srečanjih z drugimi organi in subjekti. Aktivnosti smo izvajali skozi celotno leto.

Kot vsako leto smo poudarek namenili preventivni dejavnosti na osnovnih in srednjih šolah na območju Policijske postaje. Med šolskim letom, so se kot vsako leto vodje policijskih okolišev udeležili sestankov ravnateljev in pedagoških delavcev, kjer je bila predstavljena in analizirana problematika pojava kaznivih dejanj in drugih negativnih ravnanj v okolici šol. Število zabeleženih preventivnih dejavnosti je nad povprečjem obdobja desetih let in sicer 426 (povprečje 316). Policisti VPO so poleg izvajanja preventivnih dejavnosti opravljali tudi redno patroljno službo, varovanje javnih prireditelj, sodelovali pri operativnih obdelavah osumljencev in v reševanje dobili del kaznivih dejanj. Policisti so, kot vsako leto sodelovali pri dveh večjih preventivnih prireditvah. Ravno tako smo izvedli več v naprej načrtovanih manjših preventivnih aktivnosti, ki so jih izvajali policisti VPO na svojih okoliših. Policisti so podajali posebni poudarek na področju medvrstniškega nasilja, uporaba pirotehniko kakor tudi varne uporabe spleta. Policisti VPO so skupaj z drugimi policisti izvajali tudi aktivnosti glede varne udeležbe v prometu in predstavitvi poklica policista. Zaradi aktualne problematike so se posvečali tudi področju preventivnih in samozaščitnih ravnanj v primeru dogodkov na področju življenjsko nevarnih dogodkov na javnih prireditvah ter v vzgojno izobraževalnih zavodih.

### 2.2.2 OPERATIVNO-KOMUNIKACIJSKA DEJAVNOST

Policisti Policijske postaje Velenje beležimo nekoliko nadpovprečno število napotitev s strani OKC PU Celje, kot v obdobju zadnjih petih let. S strani OKC PU Celje smo bil v letu 2025 napoteni na 2.500 interventnih dogodkov in 39 nujnih dogodkov, ki so zahtevali posredovanje policistov ali izvršitev kakšne druge uradne naloge.

Pri analizi je bilo ugotovljeno, da je reakcijski čas patrolje za vse interventne dogodke v letu 2025 16:32 minut, kar je v povprečju glede na desetletno obdobje, za nujne interventne dogodke pa 9:51 minut, kar je malo nad povprečjem glede na desetletno obdobje.

Dežurni je glede na vrsto dogodka praviloma napotil na kraj ustreznega policista (LKS, prometno patroljo, redno patroljo ali intervencijsko skupino) in glede na okoliščine ali intenzivnost kršitve ustrezno število policistov. Ob večjih kršitvah javnega reda je na kraj napotil več patrolj. Ob prijavi hujših kaznivih dejanj (ropi, ...) so posredovali vsi prisotni policisti, kriminalisti in starešine, delo pa je koordiniral komandir ali starešina preko dežurnega PP. Neuspešnih intervencij, ki bi bile posledica premajhnega števila ustrezno usposobljenih policistov ni bilo. Dežurni policisti so tudi v 2025 prejeli več usmeritev in konkretnih navodil, kako naj usmerjajo policiste in jim dodatno svetujejo, kaj naj v določenih primerih še opravijo. V času odsotnosti katerega od stalnih dežurnih policistov je to delo opravljal praviloma bolj izkušen policist (LKS, VPO). V vseh primerih so interventne napotitve in usmerjanja policistov potekala v skladu s pooblastili in usmeritvami. Pritožb na delo policistov, ki bi bile povezane s časom prihoda na kraj, enota ni prejela. Mesečno smo spremljali pregled intervencijskih časov, vendar teh dogodkov nismo beležili. Policisti PP Velenje so med letom večkrat nudili pomoč drugim sosednjim PP, običajno zaradi zasedenosti lokalno pristojne patrolje ali pomanjkanje le teh.

### 2.2.3 FORENZIČNA IN KRIMINALISTIČNOTEHNIČNA DEJAVNOST

#### 2.2.3.1. Kriminalističnotehnična dejavnost

Opravljenih je bilo 413 ogledov krajev kaznivih dejanj, pri čemer so bile pri večini opravljenih ogledih najdene in zavarovane uporabne sledi za nadaljnje preiskave. Pri zavarovanih sledih na krajih ni večjih sprememb glede na pretekla leta - najbolj izstopajo DNK, sledovi obuval, sledovi orodja, steklo, ključavnice, sledovi papilarnih linij in druge zavarovane sledi.

Pri ogledih smo posebno pozornost namenili predvsem kvaliteti opravljanja ogledov ter pomembnosti najdbe in ustreznega zavarovanja sledov na kraju dejanja.

#### 2.2.4 ANALITSKA DEJAVNOST

Analitska dejavnost se na PP Velenje izvaja v okviru izdelav ustaljenih analiz (npr. analiza tveganja na področju dela po tujcih). Poleg navedenega se glede na problematiko izdelujejo analize na področju cestnega prometa, splošnih policijskih nalog in kriminalitete.

Tedenske analize se opravljajo na posvetih vodstva Policijske postaje Velenje. Vse ostale analize pa po področjih delovanja, pri čemer se na področju kriminalitete intenzivno sodeluje z analitsko službo SKP PU Celje.

Analize zajemajo pregled varnostnih dogodkov na vseh omenjenih področjih in ukrepe za njihovo preprečevanje oziroma odpravljanje. Mesečne analize na področju kaznivih dejanj, predvsem velikih tatvin, pridobivamo s strani analitske službe SKP PU Celje.

Na podlagi analiz se sestavljajo načrti dela in planirajo poostreni nadzori posameznih varnostno najbolj obremenjenih območij. V primeru poslabšanja varnostne situacije se delo policistov planira v območja, kjer se takšna problematika pojavi.

Na podlagi analiz s področja cestnega prometa se delo prometnih patrulj in dodatnih patrulj usmerja na odseke cest, kjer je problematika izstopa. Izvaja se tudi analiza preventivnih dejavnosti in operativnih informacij.

Z izdelavo analiz bomo nadaljevali in se na podlagi rezultatov prilagajali obstoječi varnostni problematiki.

#### 2.2.5 POSTOPKI POLICIJE PO ZAKONU O PREKRŠKIH IN VLOŽENA PRAVNA SREDSTVA

Policisti so pri delu v letu 2025 storilcem prekrškov izrekli 1.522 opozoril, izdali so 3.294 plačilnih nalogov, spisali 295 odločb in podali 211 obdolžilnih predlogov na sodišče. V 27 primerih je bil podan predlog drugemu, pristojnemu prekrškovnemu organu.

Zoper akte prekrškovnega organa je bila v 63 primerih vložena zahteva za sodno varstvo, zaradi izdanega plačilnega naloga, v 21 primerih je bila zahteva za sodno varstvo napovedana zoper odločbo v hitrem postopku, ter v 18 primerih tudi vložena.

#### 2.2.6 SPREMLJANJE IZVAJANJE POLICIJSKIH POOBLASTIL IN OGROŽANJA POLICISTOV

Na Policijski postaji Velenje smo tudi v letu 2025 zaradi zagotavljanja zakonitosti in strokovnosti uporabe pooblastil izvajali izobraževanja v smislu izboljšanja poznavanja policijskih pooblastil in njihovega strokovnega in zakonitega izvajanja. Zakonitost in strokovnost uporabe policijskih pooblastil se je na policijski postaji nadziralo dnevno s strani vodstva.

Na področju izvajanja policijskih pooblastil v preteklem letu ne beležimo nepravilnosti, ki bi kazale na zlorabo policijskih pooblastil ali pa na nepoznavanje policijskih pooblastil. Cilj, ki je bil na tem področju zastavljen je bil dosežen. V določenih segmentih predvsem intervencijah, kjer je bil kršen javni red in mir je bilo doseženo kontinuirano, enotno in odločno nastopanje vseh patrulj in policistov, ki so bili napoteni na takšne dogodke.

Izvajanje pooblastil oziroma skrb za zakonitost, strokovnost in varovanje človekovih pravic in svoboščin je bila stalna naloga vodstva Policijske postaje Velenje. V letu 2025 je bilo na enoti odrejenih skupno 75 pridržanj, od tega 24 po določilih ZKP, 28 po ZP-1, 0 po določilih ZNPPol in 23 po določilih ZPrCP.

Policisti Policijske postaje Velenje so v letu 2025 prisilna sredstva uporabili zoper 93 oseb. Vseh uporabljenih prisilnih sredstev je bilo 184 uporabljena pa so bila v skladu z zakonom. Uporabljena so bila sredstva za vezanje in vklepanje v 102 primerih, telesna sila v 81 primerih in v 1 primeru sredstvo za prisilno ustavljanje prevoznih sredstev. Uporaba prisilnih sredstev zoper množico je bila 1. Po uporabi št. prisilnih sredstev je leto 2025 nad povprečjem desetletnega obdobja (135), prav tako pri številu oseb (58).

Od leta 2016 dalje na PP Velenje nismo obravnavali nobenega primera grožnje policistom. Grožnje policistom PP Velenje smo v zadnjih desetih letih preiskovali v letu 2015 (3). Od tega leta dalje tovrstna kazniva dejanja preiskujejo kriminalisti SKP PU Celje. V letu 2025 smo preiskovali 1 primer napada na policiste, kar je za manj kot pretekla leta (leto 2018, 2020, 2021 in 2022 po 2 primera, 1 primer 2019 in 2023 ter 2024 po 3 primere).

## 2.2.7 REŠEVANJE PRITOŽB IN NOTRANJE PREISKAVE

Na Policijski postaji Velenje pritožbe rešujejo pet pooblaščenecv komandirja in komandir policijske postaje. Reševanje pritožb poteka v skladu s Pravilnikom o reševanju pritožb zoper policiste in zakonom o nalogah in pooblastilih policije.

V letu 2025 smo prejeli 10 pritožb zoper delo policistov oz. zoper njihove postopke, od tega jih je bilo v tem letu zaključenih 9. Šest zadev je bilo zaključenih brez obravnave, tri pa so bile uspešno zaključene v pomiritvenem postopku, pri čemer je bilo ugotovljeno, da je bilo ravnanje policistov skladno s predpisi. Število pritožb je v letu 2025 (10) je v porastu glede na leto 2024 (6).

V zvezi pritožb na postopek policistov, na Policijski postaji Velenje nadaljujemo z izobraževanjem policistov v smislu ravnanja v skladu s pooblastili in kodeksom policijske etike in sicer v sklopu odprav v službo, planiranih izobraževanj, delovnih sestankov in strokovnih posvetov.

Policiste poskušamo predvsem pripraviti do tega, da bodo imeli primeren in spoštljiv odnos do strank. V primerih, ko pa ukrepanje zahteva uporabo prisilnih sredstev in drugih oblik prisile pa doseči, da bodo postopki učinkoviti, v skladu s pooblastili in vsemi načeli uporabe prisilnih sredstev.

Pripravili:  
Darinka Kopin  
Damir Hojnik  
Marijan Hrvacki  
David Brumec  
Ernest Bricman  
pomočniki komandirja

Gregor Jeršič  
komandir policijske postaje  
višji policijski inšpektor II

Prilogi:

1. Izvajanje letnega načrta PP Velenje za leto 2025 - INTERNO
2. Statistična priloga

POLICIJSKA UPRAVA CELJE  
POLICIJSKA POSTAJA VELENJE

**Letno poročilo PP Velenje  
za leto**

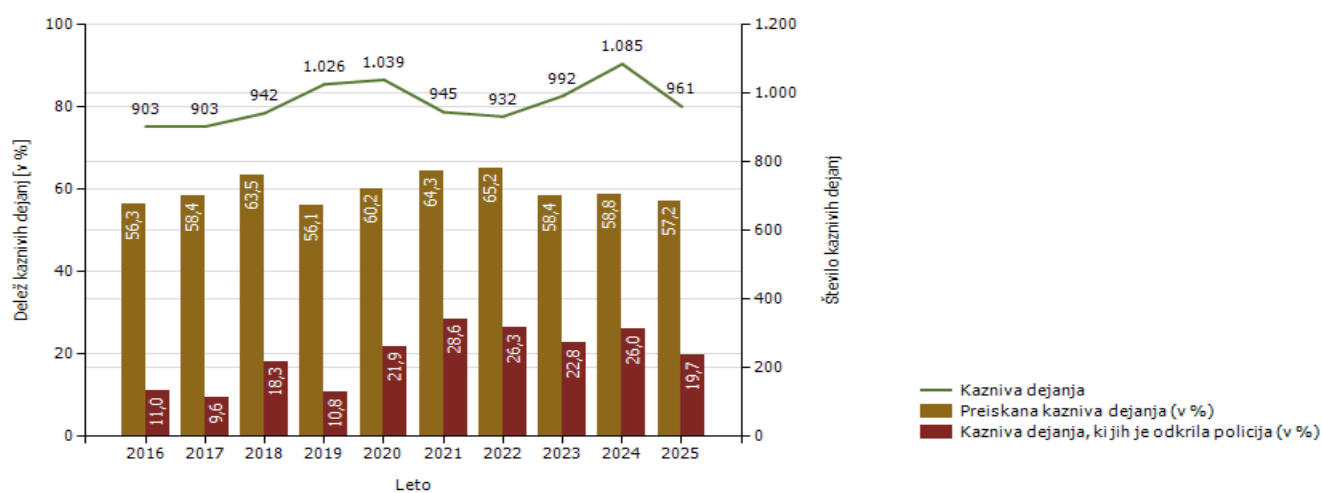
**2025**

## 2.1.1 ODKRIVANJE IN PREISKOVANJE KRIMINALITETE

### Kazniva dejanja - osnovni pregled

Osnovni pregled	Leto									
	2016	2017	2018	2019	2020	2021	2022	2023	2024	2025
Število kaznivih dejanj [celotna kriminaliteta]	903	903	942	1.026	1.039	945	932	992	1.085	961
Število preiskanih kaznivih dejanj	508	527	598	576	625	608	608	579	638	550
Število kaznivih dejanj, ki jih je odkrila policija	99	87	172	111	228	270	245	226	282	189
Število kaznivih dejanj splošne kriminalitete	782	806	738	896	933	881	873	950	1.031	911
Število kaznivih dejanj gospodarske kriminalitete	121	97	204	130	106	64	59	42	54	50
Število kaznivih dejanj organizirane kriminalitete	0	0	0	0	0	0	0	0	2	0
Število kaznivih dejanj mladoletniške kriminalitete	33	27	25	24	16	29	50	54	50	22
Delež splošne kriminalitete [v %]	86,6	89,3	78,3	87,3	89,8	93,2	93,7	95,8	95,0	94,8
Delež gospodarske kriminalitete [v %]	13,4	10,7	21,7	12,7	10,2	6,8	6,3	4,2	5,0	5,2
Delež organizirane kriminalitete [v %]	0,0	0,0	0,0	0,0	0,0	0,0	0,0	0,0	0,2	0,0
Delež mladoletniške kriminalitete [v %]	3,7	3,0	2,7	2,3	1,5	3,1	5,4	5,4	4,6	2,3
Število mrtvih	0	1	0	0	0	0	1	0	0	0
Število hudo poškodovanih	4	5	6	2	6	11	4	5	16	10
Število lahko poškodovanih	49	65	63	84	77	78	91	82	110	96
Škoda [v 1.000 EUR]	2.119,1	3.044,5	1.317,9	2.047,5	2.419,0	1.397,0	1.984,6	1.625,6	3.303,7	2.157,8
Škoda gospodarske kriminalitete [v 1.000 EUR]	932,0	1.850,2	743,5	1.223,0	1.764,4	690,9	973,5	666,0	613,5	652,6
Delež škode gospodarske kriminalitete [v %]	44,0	60,8	56,4	59,7	72,9	49,5	49,0	41,0	18,6	30,3

### Število kaznivih dejanj ter deleži preiskanih kaznivih dejanj in kaznivih dejanj, ki jih je odkrila policija



*Kazniva dejanja brez pravne podlage za pregon - osnovni pregled*

Osnovni pregled	Leto									
	2016	2017	2018	2019	2020	2021	2022	2023	2024	2025
Število kaznivih dejanj [celotna kriminaliteta]	80	79	92	85	96	68	110	74	105	93
Število kaznivih dejanj splošne kriminalitete	68	71	83	75	85	64	105	66	99	87
Število kaznivih dejanj gospodarske kriminalitete	12	8	9	10	11	4	5	8	6	6
Število kaznivih dejanj mladoletniške kriminalitete	2			2	2		1	1	1	1
Delež splošne kriminalitete [v %]	85,0	89,9	90,2	88,2	88,5	94,1	95,5	89,2	94,3	93,5
Delež gospodarske kriminalitete [v %]	15,0	10,1	9,8	11,8	11,5	5,9	4,5	10,8	5,7	6,5
Delež organizirane kriminalitete [v %]										
Delež mladoletniške kriminalitete [v %]	2,5			2,4	2,1		0,9	1,4	1,0	1,1

*Kazniva dejanja brez pravne podlage za pregon [najpogostejših 10]*

Vrsta kaznivega dejanja	Število kaznivih dejanj									
	2016	2017	2018	2019	2020	2021	2022	2023	2024	2025
Zatajitev	8	14	11	13	7	2	6	1	6	11
Tatvina	18	15	29	22	11	16	19	12	20	8
Grožnja	3	3	3	4	14	6	12	10	4	8
Neupravičena proizvodnja in promet s prepovedanimi drogami, nedovoljenimi snovmi in postopki v šport	1				4	2	3	8	7	7
Zanemarjanje mladoletne osebe in surovo ravnanje	5	4	8	2	10	2	5	2	6	6
Nasilje v družini	3	5	6	4	5	2	8	6	2	6
Goljufija	3	13	3	11	7	6	7	3	12	5
Poškodovanje tuje stvari	4	2	4	2	3	3	3	7	3	3
Povzročitev splošne nevarnosti	1				1	1	2	2	2	3
Zalezovanje						1			1	3
Druga kazniva dejanja	34	23	28	27	34	27	45	23	42	33
<b>Skupaj</b>	<b>80</b>	<b>79</b>	<b>92</b>	<b>85</b>	<b>96</b>	<b>68</b>	<b>110</b>	<b>74</b>	<b>105</b>	<b>93</b>

*Kazniva dejanja, ki se preganjajo na predlog, vendar so oškodovanci od njega odstopili [najpogostejših 10]*

Vrsta kaznivega dejanja	Število kaznivih dejanj									
	2016	2017	2018	2019	2020	2021	2022	2023	2024	2025
Poškodovanje tuje stvari	62	70	156	218	165	169	182	188	192	197
Tatvina	103	84	89	78	59	48	67	77	64	60
Goljufija	7	10	2	3	6	4	8	12	17	26
Zatajitev	4	10	5	5	10	3	6	4	8	18
Grožnja	7	5	8	11	9	19	12	21	16	13
Lahka telesna poškodba	1	2	2	7	4	2	3	7	7	7
Zalezovanje		3	3	1			1	2	1	3
Zloraba osebnih podatkov					1	1	2	2	1	2
Kršitev nedotakljivosti stanovanja		1	2	1	4	2	1	3		2
Uporaba ponarejenega negotovinskega plačilnega sredstva										1
Druga kazniva dejanja		1	2		3	3		3	2	
<b>Skupaj</b>	<b>184</b>	<b>186</b>	<b>269</b>	<b>324</b>	<b>261</b>	<b>251</b>	<b>282</b>	<b>319</b>	<b>308</b>	<b>329</b>

Število kaznivih dejanj po enotah

Enota dosjeja	Število kaznivih dejanj									
	2016	2017	2018	2019	2020	2021	2022	2023	2024	2025
PP Velenje	903	903	942	1.026	1.039	945	932	992	1.085	961
<b>Skupaj</b>	<b>903</b>	<b>903</b>	<b>942</b>	<b>1.026</b>	<b>1.039</b>	<b>945</b>	<b>932</b>	<b>992</b>	<b>1.085</b>	<b>961</b>

Preiskavnost kaznivih dejanj, po enotah

Enota dosjeja	Delež preiskanih kaznivih dejanj [v %]									
	2016	2017	2018	2019	2020	2021	2022	2023	2024	2025
PP Velenje	56,3	58,4	63,5	56,1	60,2	64,3	65,2	58,4	58,8	57,2
<b>Skupaj</b>	<b>56,3</b>	<b>58,4</b>	<b>63,5</b>	<b>56,1</b>	<b>60,2</b>	<b>64,3</b>	<b>65,2</b>	<b>58,4</b>	<b>58,8</b>	<b>57,2</b>

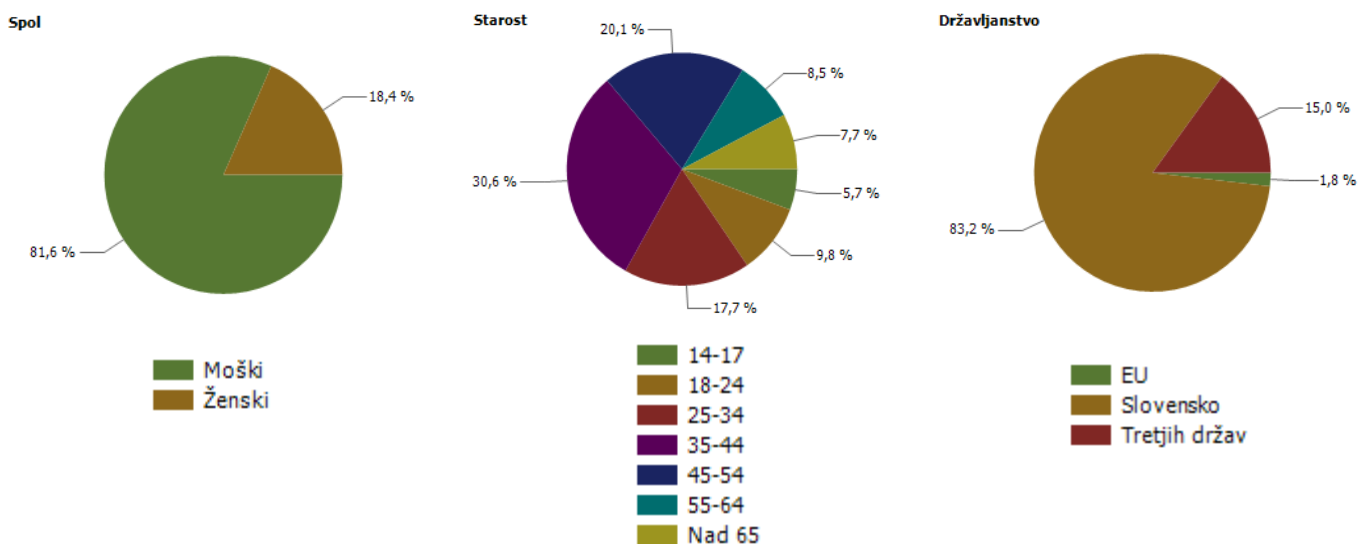
Delež kaznivih dejanj, ki jih je odkrila policija, po enotah

Enota dosjeja	Delež kaznivih dejanj, ki jih je odkrila policija [v %]									
	2016	2017	2018	2019	2020	2021	2022	2023	2024	2025
PP Velenje	11,0	9,6	18,3	10,8	21,9	28,6	26,3	22,8	26,0	19,7
<b>Skupaj</b>	<b>11,0</b>	<b>9,6</b>	<b>18,3</b>	<b>10,8</b>	<b>21,9</b>	<b>28,6</b>	<b>26,3</b>	<b>22,8</b>	<b>26,0</b>	<b>19,7</b>

Fizične osebe v kaznivih dejanjih

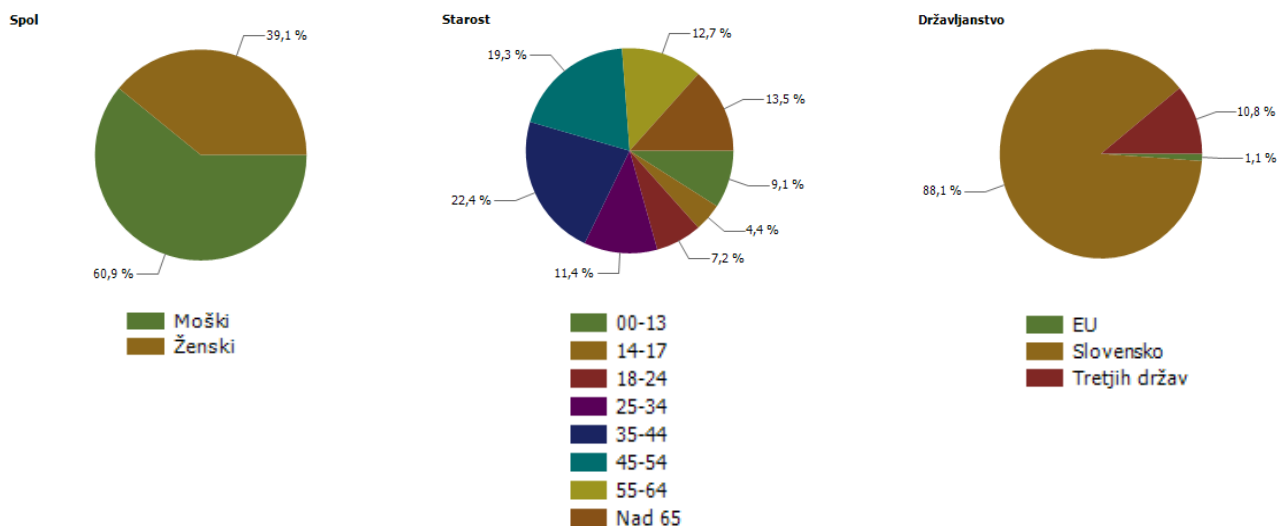
Fizične osebe	Leto									
	2016	2017	2018	2019	2020	2021	2022	2023	2024	2025
Število ovadenih oseb	351	410	341	389	395	389	408	360	413	386
Število oškodovanih oseb	642	620	669	772	815	624	615	597	697	637

Struktura ovadenih oseb\*



\* Prikazana je struktura za leto, za katero se poroča.

### Struktura oškodovanih oseb\*



\* Prikazana je struktura za leto, za katero se poroča.

### Pravne osebe v kaznivih dejanjih

Pravne osebe	Leto									
	2016	2017	2018	2019	2020	2021	2022	2023	2024	2025
Število kaznivih dejanj, obravnavanih na podlagi Zakona o odgovornosti pravnih oseb [25. člen]	67	33	159	60	30	7	21	2	16	13
Število ovadenih oseb	25	16	18	17	24	5	18	2	10	12
Število oškodovanih oseb	107	94	83	139	99	86	89	92	94	85

### Kazniva dejanja splošne kriminalitete [najpogostejših 10]

Vrsta kaznivega dejanja	Število kaznivih dejanj					Delež preiskanih kaznivih dejanj [v %]				
	2021	2022	2023	2024	2025	2021	2022	2023	2024	2025
Tatvina	197	202	274	213	178	40,1	53,5	40,5	46,0	32,0
Grožnja	77	81	84	78	109	93,5	91,4	89,3	96,2	93,6
Velika tatvina	61	96	113	161	105	45,9	31,3	30,1	26,7	14,3
Goljufija	100	72	64	89	104	82,0	70,8	60,9	46,1	43,3
Poškodovanje tuje stvari	111	100	90	119	77	18,0	29,0	26,7	30,3	15,6
Zanemarjanje mladoletne osebe in surovo ravnanje	28	44	42	58	63	100,0	100,0	100,0	98,3	100,0
Lahka telesna poškodba	27	33	36	58	55	81,5	90,9	97,2	94,8	90,9
Nasilje v družini	54	31	54	44	47	100,0	100,0	100,0	100,0	100,0
Neupravičena proizvodnja in promet s prepovedanimi drogami, nedovoljenimi snovmi in postopki v šport	31	26	27	25	36	100,0	88,5	96,3	96,0	94,4
Nasilništvo	29	34	25	31	30	93,1	97,1	96,0	87,1	86,7
Druga kazniva dejanja	166	154	141	155	107	76,5	75,3	72,3	72,3	69,2
<b>Skupaj</b>	<b>881</b>	<b>873</b>	<b>950</b>	<b>1.031</b>	<b>911</b>	<b>64,7</b>	<b>65,2</b>	<b>59,6</b>	<b>59,4</b>	<b>57,6</b>

### Kazniva dejanja zoper življenje in telo

Vrsta kaznivega dejanja	Število kaznivih dejanj					Delež preiskanih kaznivih dejanj [v %]				
	2021	2022	2023	2024	2025	2021	2022	2023	2024	2025
Huda telesna poškodba	8	3	2	4	2	100,0	100,0	100,0	75,0	50,0
Lahka telesna poškodba	27	33	36	58	55	81,5	90,9	97,2	94,8	90,9
Druga kazniva dejanja	2	6	8	8	7	100,0	100,0	87,5	75,0	100,0
<b>Skupaj</b>	<b>37</b>	<b>42</b>	<b>46</b>	<b>70</b>	<b>64</b>	<b>86,5</b>	<b>92,9</b>	<b>95,7</b>	<b>91,4</b>	<b>90,6</b>

*Kazniva dejanja zoper spolno nedotakljivost*

Vrsta kaznivega dejanja	Število kaznivih dejanj					Delež preiskanih kaznivih dejanj [v %]				
	2021	2022	2023	2024	2025	2021	2022	2023	2024	2025
Posilstvo	2			1		100,0	0,0	0,0	0,0	0,0
Spolno nasilje	3	2	3	1	2	100,0	100,0	100,0	100,0	50,0
Kršitev spolne nedotakljivosti z zlorabo položaja		1	1			0,0	100,0	100,0	0,0	0,0
Spolni napad na osebo, mlajšo od petnajst let			3	3		0,0	0,0	100,0	66,7	0,0
Prikazovanje, izdelava, posest in posredovanje pornografskega gradiva			3	4	1	0,0	0,0	33,3	100,0	0,0
<b>Skupaj</b>	<b>5</b>	<b>3</b>	<b>10</b>	<b>9</b>	<b>3</b>	<b>100,0</b>	<b>100,0</b>	<b>80,0</b>	<b>77,8</b>	<b>33,3</b>

*Kazniva dejanja zoper zakonsko zvezo, družino in otroke*

Vrsta kaznivega dejanja	Število kaznivih dejanj					Delež preiskanih kaznivih dejanj [v %]				
	2021	2022	2023	2024	2025	2021	2022	2023	2024	2025
Odvzem mladoletne osebe	7	15	12	7	4	71,4	100,0	100,0	100,0	100,0
Nasilje v družini	54	31	54	44	47	100,0	100,0	100,0	100,0	100,0
Zanemarjanje mladoletne osebe in surovo ravnanje	28	44	42	58	63	100,0	100,0	100,0	98,3	100,0
Neplačevanje preživnine		1		2		0,0	100,0	0,0	100,0	0,0
<b>Skupaj</b>	<b>89</b>	<b>91</b>	<b>108</b>	<b>111</b>	<b>114</b>	<b>97,8</b>	<b>100,0</b>	<b>100,0</b>	<b>99,1</b>	<b>100,0</b>

*Kazniva dejanja zoper premoženje*

Vrsta kaznivega dejanja	Število kaznivih dejanj					Delež preiskanih kaznivih dejanj [v %]				
	2021	2022	2023	2024	2025	2021	2022	2023	2024	2025
Poškodovanje tuje stvari	111	100	90	119	77	18,0	29,0	26,7	30,3	15,6
Velika tatvina	61	96	113	161	105	45,9	31,3	30,1	26,7	14,3
Tatvina	197	202	274	213	178	40,1	53,5	40,5	46,0	32,0
Rop	3	2	2	2	2	100,0	50,0	0,0	50,0	0,0
Roparska tatvina	3	1	3	1	4	66,7	100,0	100,0	100,0	75,0
Zatajitev	19	25	27	19	21	42,1	36,0	25,9	63,2	47,6
Goljufija	100	72	64	89	104	82,0	70,8	60,9	46,1	43,3
Požig	2		1			50,0	0,0	0,0	0,0	0,0
Druga kazniva dejanja	20	11	8	11	6	70,0	72,7	75,0	36,4	50,0
<b>Skupaj</b>	<b>516</b>	<b>509</b>	<b>582</b>	<b>615</b>	<b>497</b>	<b>45,9</b>	<b>46,6</b>	<b>38,5</b>	<b>38,4</b>	<b>29,2</b>

*Iskana in najdena vozila*

Vrsta kaznivega dejanja	Število iskanih vozil					Število najdenih vozil				
	2021	2022	2023	2024	2025	2021	2022	2023	2024	2025
Delovno vozilo			1					1		
Kolo z motorjem	5	1	3	8	1	3		1	3	1
Motorno kolo			2					1		
Osebni avtomobil	4	2	3	2	5	3		3	2	1
Priklopno vozilo			3					3		
Tovorno vozilo		1		2					2	
Traktor					1					
Vlečno vozilo			4					4		
<b>Skupaj</b>	<b>9</b>	<b>4</b>	<b>16</b>	<b>12</b>	<b>7</b>	<b>6</b>		<b>13</b>	<b>7</b>	<b>2</b>

*Kazniva dejanja gospodarske kriminalitete*

Vrsta kaznivega dejanja	Število kaznivih dejanj					Materialna škoda [v 1.000 EUR]				
	2021	2022	2023	2024	2025	2021	2022	2023	2024	2025
Ponarejanje denarja	12	9	6	14	8	1	0	0	1	0
Poslovna goljufija	11	11	6	12	8	107	788	112	455	193
Uporaba ponarejenega negotovinskega plačilnega sredstva	15	8	15	15	7	5	20	13	22	17
Zloraba negotovinskega plačilnega sredstva					7					7
Goljufija					4					392
Kršitev temeljnih pravic delavcev	4	11	1	2	4	87	124	5	31	33
Pranje denarja					3					0
Poneverba in neupravičena uporaba tujega premoženja	2	5	2	3	2	7	41	6	20	10
Druga kazniva dejanja	20	15	12	8	7	483	0	529	85	0
<b>Skupaj</b>	<b>64</b>	<b>59</b>	<b>42</b>	<b>54</b>	<b>50</b>	<b>691</b>	<b>973</b>	<b>666</b>	<b>613</b>	<b>653</b>

*Druga kazniva dejanja gospodarske kriminalitete po številu [najpogostejših 10]*

Vrsta kaznivega dejanja	Število kaznivih dejanj									
	2016	2017	2018	2019	2020	2021	2022	2023	2024	2025
Zloraba osebnih podatkov	1	3	1	2	3	1	2	3	3	4
Napad na informacijski sistem	5	3	4	2	3	4	2	4		2
Zaposlovanje na črno			1	3					1	1

*Druga kazniva dejanja gospodarske kriminalitete po materialni škodi [najpogostejših 10]*

Vrsta kaznivega dejanja	Materialna škoda [v 1.000 EUR]									
	2016	2017	2018	2019	2020	2021	2022	2023	2024	2025
Napad na informacijski sistem	0	0	3	0	0	2	0	53		0
Zaposlovanje na črno			0	0					0	0
Zloraba osebnih podatkov	0	0	0	0	0	0	0	0	1	0

*Zaključene finančne preiskave po Zakonu o kazenskem postopku*

Zaključene finančne preiskave po ZKP	Leto									
	2017	2018	2019	2020	2021	2022	2023	2024	2025	
Število finančnih preiskav	1	8	9	15	5	10	5	4	7	
Število pravnih oseb, ki so bile obravnavane v finančnih preiskavah	0	1	2	8	4	4	0	4	2	
Število fizičnih oseb, ki so bile obravnavane v finančnih preiskavah	3	7	10	8	1	7	5	1	6	
Višina premoženjske koristi [v 1.000 EUR]	112	243	281	606	240	677	123	106	187	
Višina škode [v 1.000 EUR]	112	179	305	798	197	853	123	91	175	
Število podanih pobud	1	3	1	4	0	4	2	3	1	
Število pravnih oseb, zoper katere je bila podana pobuda	0	0	0	1	0	1	0	3	0	
Število fizičnih oseb, zoper katere je bila podana pobuda	3	3	1	3	0	4	2	1	1	
Število poročil	0	5	9	11	5	6	3	1	6	

Tipična kazniva dejanja korupcijske kriminalitete

Vrsta kaznivega dejanja	Število kaznivih dejanj									
	2016	2017	2018	2019	2020	2021	2022	2023	2024	2025
Dajanje daril za nezakonito posredovanje	0	0	0	0	0	0	0	0	0	0
Dajanje podkupnine	0	0	0	0	0	0	0	0	0	0
Jemanje podkupnine	0	0	0	0	0	0	0	0	0	0
Kršitev proste odločitve volivcev	0	0	0	0	0	0	0	0	0	0
Nedovoljeno dajanje daril	0	0	0	0	0	0	0	0	0	0
Nedovoljeno sprejemanje daril	0	0	0	0	0	0	0	0	0	0
Sprejemanje koristi za nezakonito posredovanje	0	0	0	0	0	0	0	0	0	0
Sprejemanje podkupnine pri volitvah	0	0	0	0	0	0	0	0	0	0
<b>Skupaj</b>	<b>0</b>	<b>0</b>	<b>0</b>	<b>0</b>	<b>0</b>	<b>0</b>	<b>0</b>	<b>0</b>	<b>0</b>	<b>0</b>

Atipična kazniva dejanja korupcijske kriminalitete

Vrsta kaznivega dejanja	Število kaznivih dejanj									
	2016	2017	2018	2019	2020	2021	2022	2023	2024	2025
Organiziranje denarnih verig, nedovoljeno prirejanje iger na srečo in nedovoljeno prirejanje rezultatov športnih tekmovanj	0	0	0	0	0	0	0	0	0	0
Oviranje pravosodnih in drugih državnih organov	4	1	0	1	0	2	0	2	0	0
Poneverba in neupravičena uporaba tujega premoženja	0	0	0	10	1	2	2	2	2	1
Zloraba položaja ali zaupanja pri gospodarski dejavnosti	0	2	0	2	2	1	0	0	0	0
Zloraba uradnega položaja ali uradnih pravic	0	0	0	0	0	3	0	0	0	0
<b>Skupaj</b>	<b>4</b>	<b>3</b>	<b>0</b>	<b>13</b>	<b>3</b>	<b>8</b>	<b>2</b>	<b>4</b>	<b>2</b>	<b>1</b>

Z letom 2025 je bila spremenjena metodologija prikazovanja korupcijskih kaznivih dejanj zaradi spremenjenih načinov delovanja storilcev korupcijskih kaznivih dejanj, ugotavljanja korupcijskih tveganj v Sloveniji, medinstitucionalni usklajenosti na nacionalni ravni in zagotavljanja podatkov za mednarodna ocenjevanja.

Kazniva dejanja organizirane kriminalitete [najpogostejših 10]

Vrsta kaznivega dejanja	Število kaznivih dejanj	Delež preiskanih kaznivih dejanj [v %]
	2024	2024
Izsiljevanje	2	100,0
<b>Skupaj</b>	<b>2</b>	<b>100,0</b>

Kazniva dejanja mladoletniške kriminalitete [najpogostejših 10]

Vrsta kaznivega dejanja	Število kaznivih dejanj					Delež preiskanih kaznivih dejanj [v %]				
	2021	2022	2023	2024	2025	2021	2022	2023	2024	2025
Nasilništvo	6	10	13	13	8	100,0	100,0	100,0	100,0	100,0
Lahka telesna poškodba	3	4	5	5	5	100,0	100,0	100,0	100,0	100,0
Nasilje v družini			1	1	3	0,0	0,0	100,0	100,0	100,0
Tatvina	2	23	4	5	2	100,0	100,0	100,0	100,0	100,0
Grožnja	2	2	7	2	2	100,0	100,0	100,0	100,0	100,0
Poškodovanje tuje stvari	5	6	15	13	1	100,0	100,0	100,0	100,0	100,0
Neupravičeno slikovno snemanje		1	1		1	0,0	100,0	100,0	0,0	100,0
Druga kazniva dejanja	11	4	8	11		100,0	100,0	100,0	100,0	0,0
<b>Skupaj</b>	<b>29</b>	<b>50</b>	<b>54</b>	<b>50</b>	<b>22</b>	<b>100,0</b>	<b>100,0</b>	<b>100,0</b>	<b>100,0</b>	<b>100,0</b>

*Kazniva dejanja računalniške kriminalitete*

Vrsta kaznivega dejanja	Število kaznivih dejanj				Delež preiskanih kaznivih dejanj [v %]			
	2021	2022	2023	2025	2021	2022	2023	2025
Napad na informacijski sistem	4	2	4	2	25,0	0,0	0,0	0,0
Zloraba osebnih podatkov			1		0,0	0,0	100,0	0,0
<b>Skupaj</b>	<b>4</b>	<b>2</b>	<b>5</b>	<b>2</b>	<b>25,0</b>	<b>0,0</b>	<b>20,0</b>	<b>0,0</b>

*Zloraba prepovedanih drog*

Vrsta kaznivega dejanja	Število kaznivih dejanj					Delež preiskanih kaznivih dejanj [v %]				
	2021	2022	2023	2024	2025	2021	2022	2023	2024	2025
Neupravičena proizvodnja in promet s prepovedanimi drogami, nedovoljenimi snovmi in postopki v šport	31	26	27	25	36	100,0	88,5	96,3	96,0	94,4
Omogočanje uživanja ali uporabe prepovedanih drog ali nedovoljenih snovi ali postopkov v športu	4	2	3	2	3	100,0	100,0	100,0	100,0	66,7
<b>Skupaj</b>	<b>35</b>	<b>28</b>	<b>30</b>	<b>27</b>	<b>39</b>	<b>100,0</b>	<b>89,3</b>	<b>96,7</b>	<b>96,3</b>	<b>92,3</b>

*Kazniva dejanja povezana z orožjem*

Vrsta kaznivega dejanja	Število kaznivih dejanj		Delež preiskanih kaznivih dejanj [v %]	
	2022		2022	
Nedovoljena proizvodnja in promet orožja ali eksploziva	1		100,0	
<b>Skupaj</b>	<b>1</b>		<b>100,0</b>	

*Oblike ogrožanja varnosti*

Vrsta kaznivega dejanja	Število kaznivih dejanj					Delež preiskanih kaznivih dejanj [v %]				
	2021	2022	2023	2024	2025	2021	2022	2023	2024	2025
Grožnja	77	81	84	78	109	93,5	91,4	89,3	96,2	93,6
Izsiljevanje	13	6	3	10	3	61,5	50,0	33,3	30,0	0,0
Povzročitev splošne nevarnosti	4	3	6	7	7	25,0	0,0	66,7	57,1	71,4
Protipraven odvzem prostosti			1	1	1	0,0	0,0	100,0	100,0	100,0
Samovoljnost	5	3	5	3	2	100,0	100,0	80,0	66,7	100,0
<b>Skupaj</b>	<b>99</b>	<b>93</b>	<b>99</b>	<b>99</b>	<b>122</b>	<b>86,9</b>	<b>86,0</b>	<b>85,9</b>	<b>85,9</b>	<b>90,2</b>

*Druge oblike kriminalitete*

Vrsta kaznivega dejanja	Število kaznivih dejanj					Delež preiskanih kaznivih dejanj [v %]				
	2021	2022	2023	2024	2025	2021	2022	2023	2024	2025
Ponarejanje denarja	12	9	6	14	8	58,3	33,3	0,0	14,3	0,0
<b>Skupaj</b>	<b>12</b>	<b>9</b>	<b>6</b>	<b>14</b>	<b>8</b>	<b>58,3</b>	<b>33,3</b>	<b>0,0</b>	<b>14,3</b>	<b>0,0</b>

*Zaključni dokumenti obravnavanih kaznivih dejanj*

Vrsta zaključnega dokumenta	Število zaključnih dokumentov									
	2016	2017	2018	2019	2020	2021	2022	2023	2024	2025
Kazenska ovadba	519	519	463	543	656	509	520	549	660	548
Poročilo v dopolnitev kazenske ovadbe [148/9 ZKP]	336	293	332	389	460	476	453	528	564	451
Poročilo o dejanjih brez pravne podlage za pregon [148/7 ZKP; 148/10 ZKP-E]	103	87	118	100	101	80	126	87	126	109
Kazenska ovadba – skrajšan postopek*	267	408	513	657	506	528	550	656	596	602

\* Gre za kazenske ovadbe zoper znane storilce za bagatelna kazniva dejanja, in sicer za:

- tatvine po drugem odstavku 204. člena KZ-1, če višina vrednosti ukradene stvari ne presega 200 evrov,
- zatajitve po drugem in petem odstavku 208. člena KZ-1, če vrednost zatajene stvari ne presega 200 evrov,
- goljufije po petem odstavku 211. člena KZ-1, če povzročena premoženjska škoda ne presega 200 evrov,
- poškodovanje tuje stvari po prvem odstavku 220. člena KZ-1, če povzročena škoda ne presega 500 evrov, in
- kazensko ovadbo zoper neznanega storilca za kazniva dejanja, za katera je kot glavna kazen predpisana denarna kazen ali kazen zapora do treh let.

*Preiskovalna dejanja pri preiskovanju kaznivih dejanj*

Vrsta dejanja	Število dejanj									
	2016	2017	2018	2019	2020	2021	2022	2023	2024	2025
Število ogledov kraja kaznivega dejanja	354	349	384	522	435	359	399	495	557	413
Število hišnih preiskav	17	25	25	26	36	32	30	26	30	19
Število osebnih preiskav	2			2	2	1			1	
Število zasegov predmetov	191	208	185	207	208	212	244	264	193	165
Število policijskih zaslisanj	7	4	5	1	2	4	7	6	15	6

*Zasežene prepovedane droge za vsa kazniva ravnanja*

Vrsta prepovedane droge	Merska enota	Količina oziroma število				
		2021	2022	2023	2024	2025
Amfetamin	Grami	357,2	122,5	418,9	235,6	14,5
Benzodiazepini	Grami		0,3	2,8		0,5
	Tablete	2,0	18,0	3,0		
Ekstazi	Grami	9,7	5,4		5,8	3,7
Heroin	Grami	16,0	0,8	59,3	19,8	2,4
Kokain	Grami	10,5	40,3	137,0	80,4	22,3
Konoplja - rastlina (marihuana)	Grami	1.254,8	8.778,2	14.103,9	8.456,1	166,5
Konoplja - smola (hašiš)	Grami			115,3	0,8	
	Mililitri					4,0
Konoplja ekstrakti	Mililitri			5,6		
Metadon	Grami	0,1				
Metamfetamin	Grami	1,0				0,9
Nedovoljene snovi v športu	Tablete					300,0
Ostale droge, ki se lahko uporabljajo v medicini	Grami		0,3	3,5		
	Tablete	2,0	67,0	1,0	0,5	6,0
Sintetični katinoni	Grami			1,7		

*Zasežene prepovedane droge za kazniva dejanja organizirane kriminalitete*

Vrsta prepovedane droge	Merska enota	Količina oziroma število
		2021
Konoplja - rastlina (marihuana)	Grami	0,5

Razpisani ukrepi

Vrsta ukrepa	Število ukrepov									
	2016	2017	2018	2019	2020	2021	2022	2023	2024	2025
Ukrep na predlog sodišča zaradi izmikanja postopku [trajna odredba in tiralica]	0	3	1	3	2	1	6	5	3	8
Ukrep na predlog sodišča zaradi neznanega naslova bivanja in neuspešnega vročanja sodne pošte	0	1	0	2	0	0	0	0	1	0
Ukrep zaradi pobega gojenca iz Prevezgojnega doma Radeče	0	0	0	0	0	0	0	0	0	0
Ukrep zaradi pobega iz zapora	0	0	0	0	0	0	0	0	0	0
Evropski nalog za prijetje in predajo	0	0	0	0	0	0	0	0	0	0
Mednarodna tiralica, razpisana na predlog sodišča	0	0	0	0	0	0	0	0	0	0
Mednarodna tiralica na prošnjo tujega organa	0	0	0	0	0	0	0	0	0	0
Iskanje, ki ga razpiše policija, zaradi kaznivega dejanja	7	2	5	6	8	2	14	4	3	7
Ukrep zaradi pobega gojenca iz vzgojnega zavoda	0	1	0	0	0	0	0	6	1	0
Iskanje pogrešanega otroka in mladoletnika	6	3	3	2	4	3	0	1	1	14
Iskanje pogrešane odrasle osebe	5	1	2	3	3	5	6	4	3	7
Razglas za identifikacijo najdenega trupla	0	0	0	0	0	0	0	0	0	0
Hišni pripor	0	1	1	0	1	1	0	4	2	0
Ukrep prikrite in namenske kontrole	0	0	0	0	0	0	0	0	0	0
Ukrep zavrnitve vstopa v Slovenijo	0	0	1	0	0	0	0	0	0	0
Ukrep prepoved prehoda državne meje mladoletne osebe	0	0	0	0	0	0	3	0	0	0
Ukrep neznanne iskane osebe (za osebo imamo samo sled)	0	0	0	0	0	0	0	0	0	0
Pogrešanje mladoletnega tujca brez spremstva	0	0	0	0	0	0	0	0	0	0
Drugi razpisi v tiralicnem registru	1	0	0	0	0	0	1	0	0	0

Zadetki preverjanj podatkov o iskanih osebah in predmetih v schengenskem informacijskem sistemu

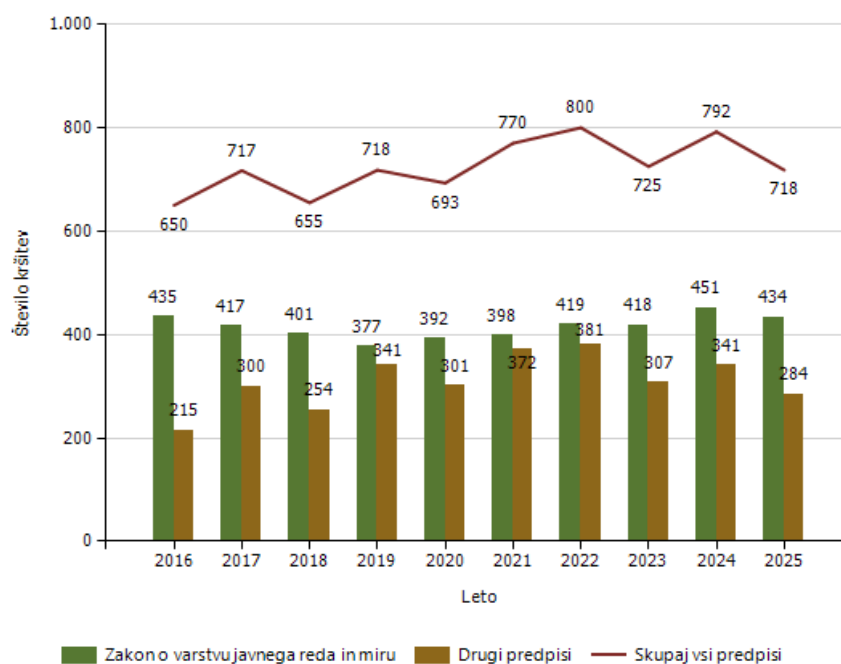
Prikaz podatkov za število zadetkov v tujini je samo na ravni Policije.

Vrsta zadetka	Število zadetkov v Sloveniji na podlagi tujih razpisov				
	2021	2022	2023	2024	2025
Oseba, iskana zaradi izročitve ali predaje	0	0	0	0	1
Tujec, za katerega je razpisana zavrnitev vstopa ali prepoved bivanja	1	2	0	0	0
Odrasla oseba, ki je pogrešana ali potrebuje začasno policijsko zaščito	0	0	1	0	0
Mladoletna oseba, ki je pogrešana ali potrebuje začasno policijsko zaščito	0	0	0	0	0
Priča ali obdolženec, ki se mora zaradi kazenskega postopka zglasiti na sodišču, ali obsojenec, ki mu je treba vročiti sodbo ali vabilo za prestajanje zaporne kazni	0	3	2	4	0
Oseba, za katero so podatki vneseni zaradi prikrite kontrole	0	0	0	0	0
Vozilo, za katerega so podatki vneseni zaradi prikrite kontrole	0	0	0	0	0
Oseba, za katero so podatki vneseni zaradi namenske kontrole	0	0	0	0	0
Vozilo, za katerega so podatki vneseni zaradi namenske kontrole	0	0	0	0	0
Prikrita kontrola iz razlogov državne varnosti	0	0	0	0	0
Registrska tablica, iskana zaradi zasega ali zagotovitve dokazov v kazenskem postopku	0	0	0	0	1
Vozilo, iskano zaradi zasega ali zagotovitve dokazov v kazenskem postopku	0	2	1	0	0
Izgubljeno, ukradeno ali nezakonito prisvojeno vozilo	1	1	0	1	0

Listina, iskana zaradi zasega ali zagotovitve dokazov v kazenskem postopku	0	0	0	0	0
Bankovec, iskan zaradi zasega ali zagotovitve dokazov v kazenskem postopku	0	0	0	0	0
Orožje, iskano zaradi zasega ali zagotovitve dokazov v kazenskem postopku	0	0	0	0	0
Industrijska oprema, iskana zaradi zasega ali zagotovitve dokazov v kazenskem postopku	0	0	0	0	0
Plovila, iskana zaradi zasega ali zagotovitve dokazov v kazenskem postopku	0	0	0	0	0
Izvenkrmni motorji, iskani zaradi zasega ali zagotovitve dokazov v kazenskem postopku	0	0	0	0	0
<b>Skupaj</b>	<b>2</b>	<b>8</b>	<b>4</b>	<b>5</b>	<b>2</b>

## 2.1.2 VZDRŽEVANJE JAVNEGA REDA IN ZAGOTAVLJANJE SPLOŠNE VARNOSTI LJUDI IN PREMOŽENJA

Število kršitev predpisov o javnem redu



Število kršitev drugih predpisov o javnem redu [najpogostejših 10]

Predpis	Število kršitev									
	2016	2017	2018	2019	2020	2021	2022	2023	2024	2025
Zakon o osebni izkaznici	9	14	37	45	52	82	48	35	60	77
Zakon o proizvodnji in prometu s prepovedanimi drogami	60	77	61	92	102	125	73	93	77	61
Zakon o zasebnem varovanju	13	5	24	11	19	32	23	23	30	21
Zakon o orožju	12	8	8	31	19	20	14	13	22	19
Zakon o zaščiti živali	25	25	15	28	19	24	29	20	29	18
Zakon o javnih zbiranjih	36	27	18	13	4	8	18	37	31	16
Zakon o prijavi prebivališča	30	95	45	76	40	35	127	17	14	11
Zakon o gostinstvu	15	16	2	4	2	3	1	6	10	10
Zakon o omejevanju porabe alkohola	0	16	3	0	2	0	2	9	13	9
Zakon o nalogah in pooblastilih policije	6	9	23	20	9	19	16	11	27	8
Drugi predpisi	9	8	18	21	33	24	30	43	28	34
<b>Skupaj</b>	<b>215</b>	<b>300</b>	<b>254</b>	<b>341</b>	<b>301</b>	<b>372</b>	<b>381</b>	<b>307</b>	<b>341</b>	<b>284</b>

Število kršitev predpisov o javnem redu po enotah

Enota, ki je kršitev obravnavala	Število kršitev									
	2016	2017	2018	2019	2020	2021	2022	2023	2024	2025
PP Velenje	650	717	655	718	693	770	800	725	792	718
<b>Skupaj</b>	<b>650</b>	<b>717</b>	<b>655</b>	<b>718</b>	<b>693</b>	<b>770</b>	<b>800</b>	<b>725</b>	<b>792</b>	<b>718</b>

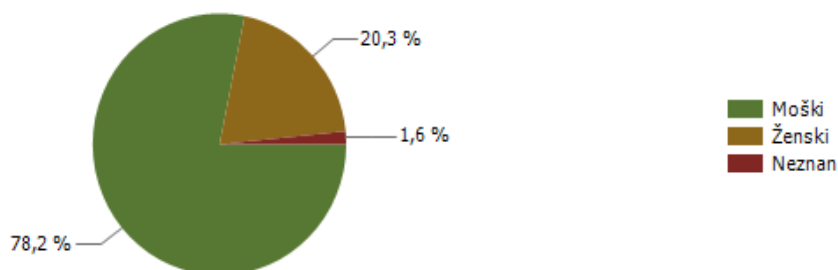
Število kršitev Zakona o varstvu javnega reda in miru po enotah

Enota, ki je kršitev obravnavala	Število kršitev									
	2016	2017	2018	2019	2020	2021	2022	2023	2024	2025
PP Velenje	435	417	401	377	392	398	419	418	451	434
<b>Skupaj</b>	<b>435</b>	<b>417</b>	<b>401</b>	<b>377</b>	<b>392</b>	<b>398</b>	<b>419</b>	<b>418</b>	<b>451</b>	<b>434</b>

Število kršitev drugih predpisov o javnem redu po enotah

Enota, ki je kršitev obravnavala	Število kršitev									
	2016	2017	2018	2019	2020	2021	2022	2023	2024	2025
PP Velenje	215	300	254	341	301	372	381	307	341	284
<b>Skupaj</b>	<b>215</b>	<b>300</b>	<b>254</b>	<b>341</b>	<b>301</b>	<b>372</b>	<b>381</b>	<b>307</b>	<b>341</b>	<b>284</b>

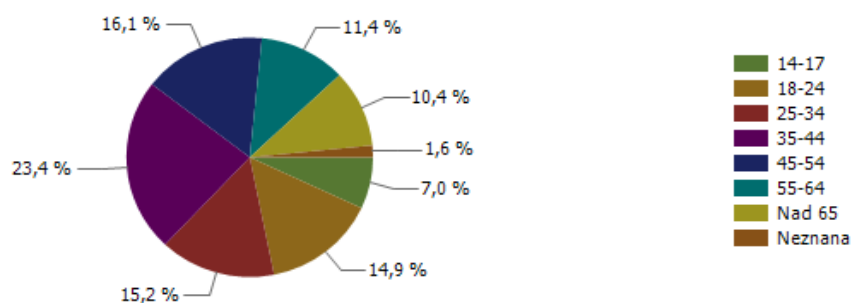
Spol kršiteljev predpisov o javnem redu



\* Prikazana je struktura za leto, za katero se poroča.

Spol	Število oseb									
	2016	2017	2018	2019	2020	2021	2022	2023	2024	2025
Moški	262	286	228	245	248	280	221	262	230	247
Ženski	48	68	51	57	66	52	53	68	71	64
Neznani	2	6	6	7	1	2	5	13	12	5
<b>Skupaj</b>	<b>312</b>	<b>360</b>	<b>285</b>	<b>309</b>	<b>315</b>	<b>334</b>	<b>279</b>	<b>343</b>	<b>313</b>	<b>316</b>

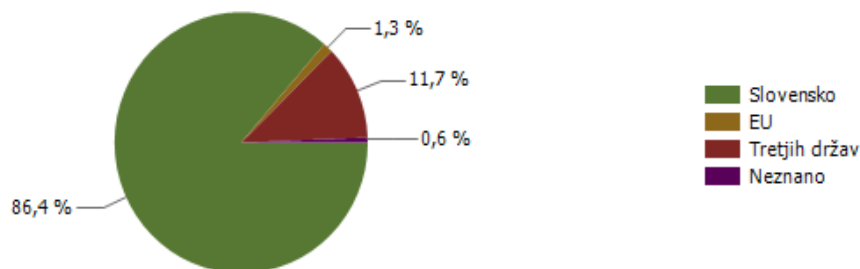
Starost kršiteljev predpisov o javnem redu



Prikazana je struktura za leto, za katero se poroča.

Starost	Število oseb									
	2016	2017	2018	2019	2020	2021	2022	2023	2024	2025
14-17	17	17	23	34	24	22	23	26	31	22
18-24	58	63	55	59	67	74	40	58	38	47
25-34	92	91	64	55	67	45	57	60	58	48
35-44	66	82	58	67	69	86	77	90	70	74
45-54	31	46	34	41	40	46	30	49	51	51
55-64	31	31	25	24	30	37	23	30	29	36
Nad 65	15	23	20	22	17	22	24	17	24	33
Neznani	2	7	6	7	1	2	5	13	12	5
<b>Skupaj</b>	<b>312</b>	<b>360</b>	<b>285</b>	<b>309</b>	<b>315</b>	<b>334</b>	<b>279</b>	<b>343</b>	<b>313</b>	<b>316</b>

Državljanstvo kršiteljev predpisov o javnem redu



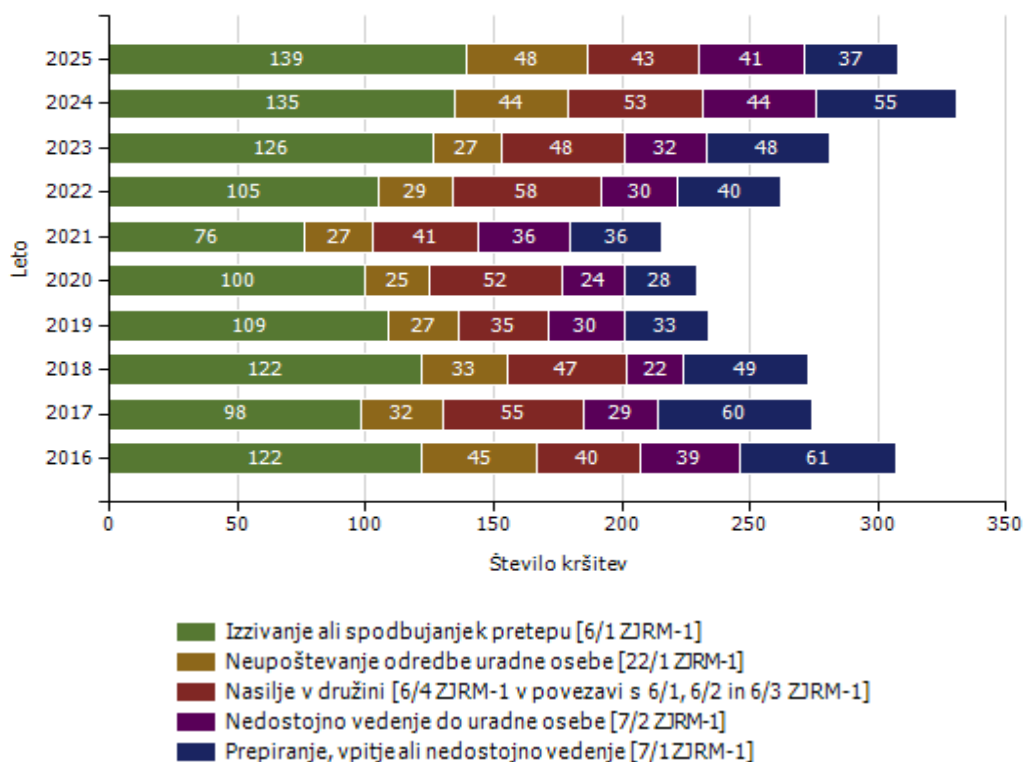
\* Prikazana je struktura za leto, za katero se poroča.

Državljanstvo	Število oseb									
	2016	2017	2018	2019	2020	2021	2022	2023	2024	2025
Slovensko	295	331	264	270	281	300	245	279	273	273
EU	6	8	7	8	2	3	4	13	5	4
Tretjih držav	11	17	13	31	31	30	28	46	29	37
Neznano		4	1		1	1	2	5	6	2
<b>Skupaj</b>	<b>312</b>	<b>360</b>	<b>285</b>	<b>309</b>	<b>315</b>	<b>334</b>	<b>279</b>	<b>343</b>	<b>313</b>	<b>316</b>

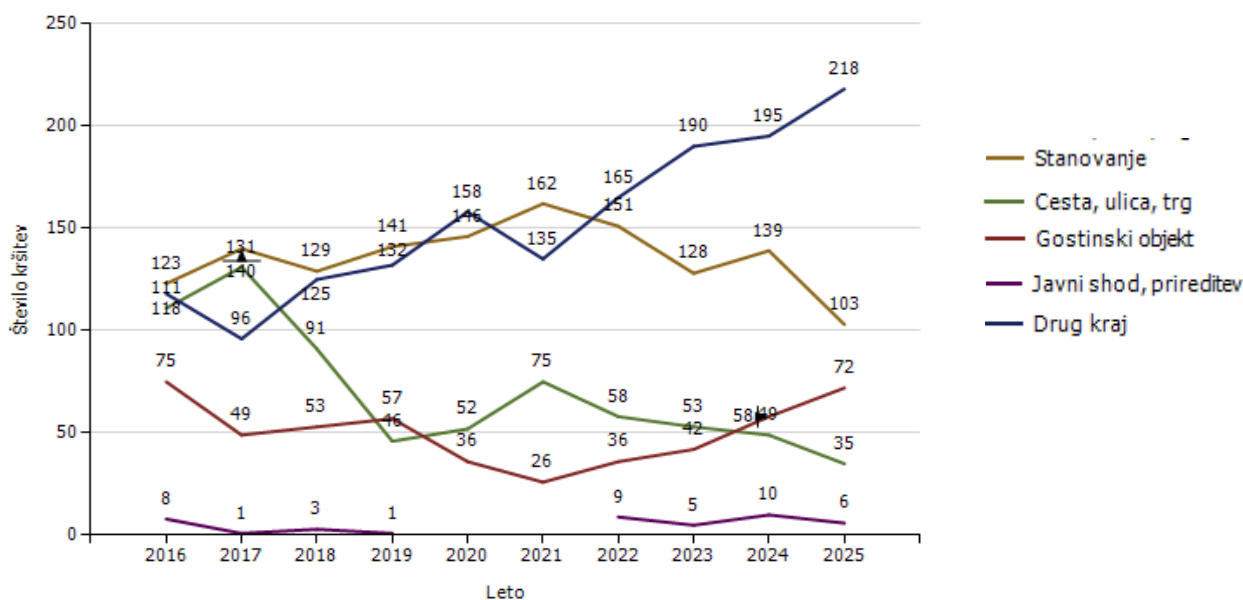
Število kršitev Zakona o varstvu javnega reda in miru

	Število kršitev									
	2016	2017	2018	2019	2020	2021	2022	2023	2024	2025
Izzivanje ali spodbujanje k pretepu [6/1 ZJRM-1]	122	98	122	109	100	76	105	126	135	139
Neupoštevanje odredbe uradne osebe [22/1 ZJRM-1]	45	32	33	27	25	27	29	27	44	48
Nasilje v družini [6/4 ZJRM-1 v povezavi s 6/1, 6/2 in 6/3 ZJRM-1]	40	55	47	35	52	41	58	48	53	43
Nedostojno vedenje do uradne osebe [7/2 ZJRM-1]	39	29	22	30	24	36	30	32	44	41
Prepiranje, vpitje ali nedostojno vedenje [7/1 ZJRM-1]	61	60	49	33	28	36	40	48	55	37
Povzročanje hrupa z akustičnimi aparati [8/2 ZJRM-1]	35	49	38	45	60	105	58	49	48	33
Udarjanje [6/2 ZJRM-1]	31	18	16	18	20	12	19	17	11	26
Motenje nočnega miru s hrupom [8/1 ZJRM-1]	24	36	40	33	52	41	39	29	31	17
Prenočevanje na javnem kraju [10 ZJRM-1]	1	7	12	5	4	1	5	11	4	6
Vzbujanje nestrpnosti [20 ZJRM-1]	9	3	2	4	2	2	5	1	1	4
Pretepanje [6/3 ZJRM-1]	4	3	2	12	1	2	2	5	3	
Vsiljivo ali žaljivo nadlegovanje z beračenjem na javnem kraju [9 ZJRM-1]	2	3	1	4	1		1	5		
Vandalizem [16 ZJRM-1]		1							1	
Druge kršitve	22	23	17	22	23	19	28	20	21	40
<b>Skupaj</b>	<b>435</b>	<b>417</b>	<b>401</b>	<b>377</b>	<b>392</b>	<b>398</b>	<b>419</b>	<b>418</b>	<b>451</b>	<b>434</b>

Število kršitev Zakona o varstvu javnega reda in miru [najpogostejših 5]



Kraj in število kršitev Zakona o varstvu javnega reda in miru



Kraj kršitve	Število kršitev									
	2016	2017	2018	2019	2020	2021	2022	2023	2024	2025
Cesta, ulica, trg	111	131	91	46	52	75	58	53	49	35
Stanovanje	123	140	129	141	146	162	151	128	139	103
Gostinski objekt	75	49	53	57	36	26	36	42	58	72
Javni shod, prireditev	8	1	3	1			9	5	10	6
Drug kraj	118	96	125	132	158	135	165	190	195	218
<b>Skupaj</b>	<b>435</b>	<b>417</b>	<b>401</b>	<b>377</b>	<b>392</b>	<b>398</b>	<b>419</b>	<b>418</b>	<b>451</b>	<b>434</b>

Zaseženo orožje

Vrsta orožja	Merska enota	2016	2017	2018	2019	2020	2021	2022	2023	2024	2025
Deli orožja	Kosi					0	1				
Drugo orožje	Kosi		2			1	1				
Eksploziv	Grami					2.412					
Hladno orožje	Kosi	13	17	15	18	22	21	4	11	4	9
Lovsko orožje	Kosi				3		1			4	4
Lovsko strelivo	Kosi	2		5	1	1					1
Minsko eksplozivno sredstvo	Kosi				1						
Ostro strelivo	Kosi	149	48	12	52	313	9	1	18	71	558
Pištola	Kosi			1	1		1			1	
Plinsko orožje	Kosi	2	1		1	1	3	4	2	4	3
Plinsko strelivo	Kosi	155	7		32	20	7		12	77	149
Puška	Kosi	1		1							
Vžigalna vrstica	Metri				2						
Vžigalnik	Kosi				13						
Zračno orožje	Kosi	1		1		3	1				

Najdeno orožje

Vrsta orožja	Merska enota	2019	2020	2021	2022	2023
Bomba	Kosi			11	4	
Lovsko orožje	Kosi					1
Minsko eksplozivno sredstvo	Kosi				1	
Ostro strelivo	Kosi		11		13	
Pištola	Kosi	1				
Puška	Kosi	3				

Dogodki, povezani z orožjem

Vrsta dogodka	Število dogodkov						
	2019	2020	2021	2022	2023	2024	2025
Opravljeni nadzori pri lovcih na skupnem lovu*	2		37	84	53	2	61
Opravljeni nadzori v strelskih društvih*			6		6	2	5
Opravljeni nadzori, kjer se hrani orožje*	1		2	1	2	96	3
Pobude za uvedbo upravnega postopka za odvzem orožja	6	1		1		3	

\* Podatki se vnašajo in prikazujejo od leta 2018.

Ukrepi policistov zaradi prekrškov

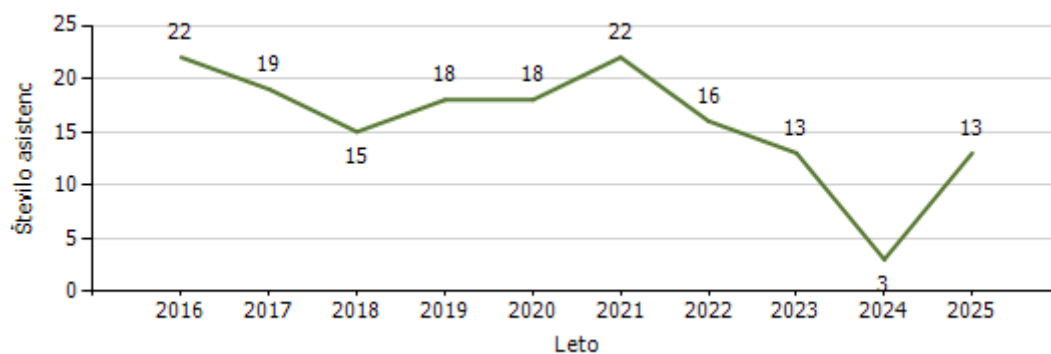
Vrsta ukrepa	Število ukrepov										Sparkline
	2016	2017	2018	2019	2020	2021	2022	2023	2024	2025	
<b>Pridržane osebe</b>											
do 12 ur zaradi motenja ali ogrožanja javnega reda [prva alineja 64/1 ZNPPol]	1			1	2			1	2		
do 12 ur zaradi kršitve prepovedi približevanja [druga alineja 64/1 ZNPPol]					1	1		1	1		
pridržane s privedbo [110/2 čl. ZP-1]	1	2		1		2	1		4		
pridržane do streznitve [109/2 čl. ZP-1]	34	19	24	17	18	12	21	14	34	28	
<b>Opravljenе preiskave</b>											
Hišne	10	1	8	9	13	8	6	14	12	6	
Osebnе				1	1						
<b>Privedbe z odredbo</b>											
Število privedb na zahtevo ostalih pooblaščenih služb	0	0	0	0	0	0	0	7	0	0	
Število privedb na zahtevo inšpekcijskih služb	2	1	1	0	0	0	0	2	0	0	
Število privedb na zahtevo sodišča	56	57	38	47	26	42	35	55	82	73	
Število privedb na zahtevo upravnih organov	0	0	0	0	0	0	0	0	0	0	
<b>Drugi ukrepi</b>											
Intervencije	777	758	785	651	833	745	810	665	726	847	
Prepovedi približevanja po ZNPPol	25	27	66	56	47	60	47	52	61	55	

Nesreče in drugi dogodki

Vrsta dogodka	Število dogodkov										
	2016	2017	2018	2019	2020	2021	2022	2023	2024	2025	
Delovna nezgoda ali nesreča pri delu	10	13	26	23	13	28	19	29	31	26	
Poskus samomora	7	5	12	11	5	9	6	25	22	20	
Požar	23	21	25	17	15	27	31	30	22	17	
Gorska nesreča			2	1	1	3	2	11	7	11	
Samomor	8	6	4	11	7	11	6	7	6	7	
Iskalna akcija	5	1	4	8	4	7	6	18	7	2	
Onesnaženje ali ogrožanje okolja		1						1	1	2	
Nesreča pri športu ali rekreaciji*		1				2		3	2		
Eksplozija*			1			1					
Utopitev				1			1	1			
Nesreča ali izredni dogodek v železniškem prometu					1	1					
Nesreča na smučišču					1	1	1	2			
Nesreča v zračnem prostoru						1					
Najden sumljiv predmet ali snov*							1	1			

\* Podatki se vnašajo in prikazujejo od leta 2017.

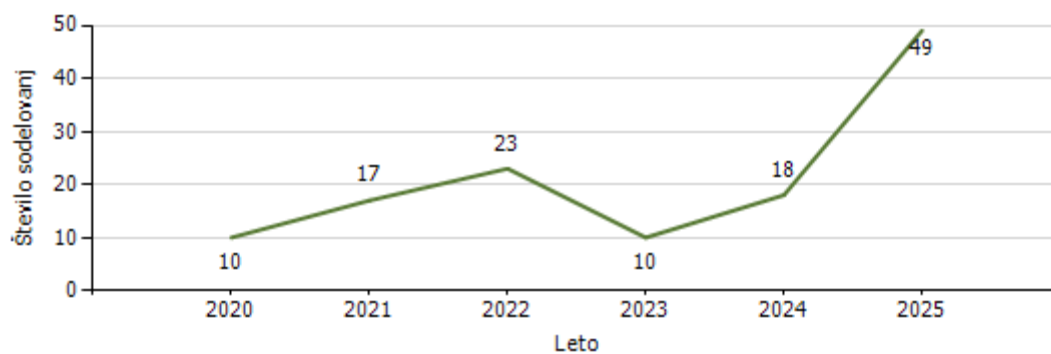
*Pomoč policije upravičencem [policijska asistenca]*



*Pomoč policije po vrsti upravičenca*

	Število asistenc									
	2016	2017	2018	2019	2020	2021	2022	2023	2024	2025
Zdravstvene ustanove	22	18	15	18	18	15	15	10	3	13
Sodišča						1				
Inšpekcijske službe		1					1	2		
Centri za socialno delo								1		
Drugi upravičenci						6				
<b>Skupaj</b>	<b>22</b>	<b>19</b>	<b>15</b>	<b>18</b>	<b>18</b>	<b>22</b>	<b>16</b>	<b>13</b>	<b>3</b>	<b>13</b>

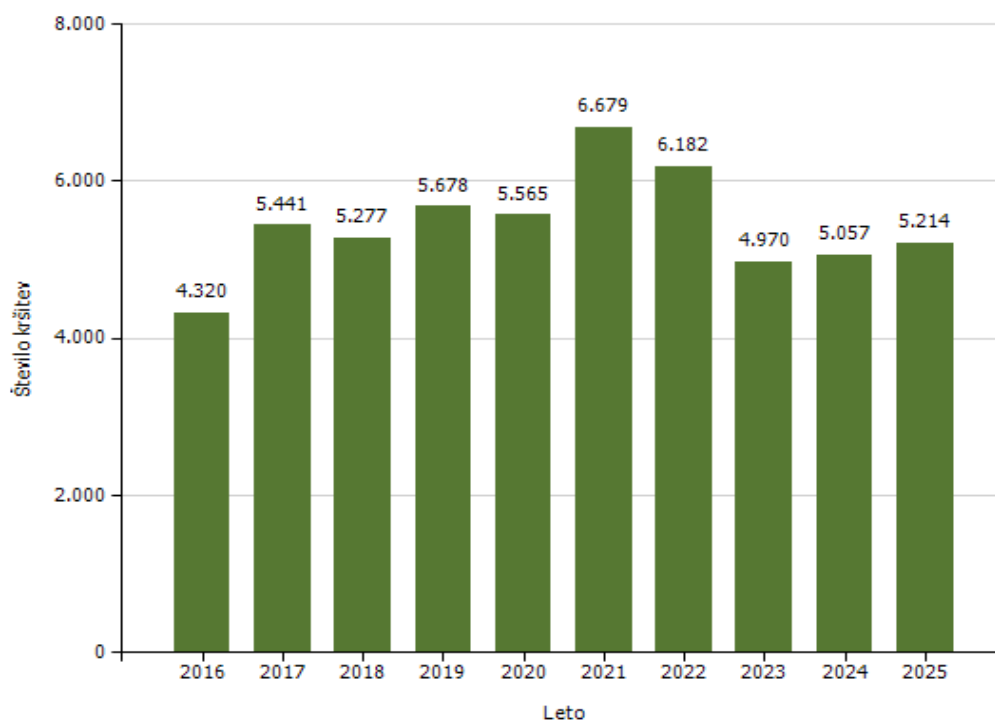
*Število sodelovanj policije pri varovanju javnih zbiranj*



Vrsta dogodka	Število sodelovanj					
	2020	2021	2022	2023	2024	2025
Javne prireditve	10	16	23	10	13	32
Javni shodi		1			5	17
<b>Skupaj</b>	<b>10</b>	<b>17</b>	<b>23</b>	<b>10</b>	<b>18</b>	<b>49</b>

### 2.1.3 ZAGOTAVLJANJE VARNOSTI CESTNEGA PROMETA

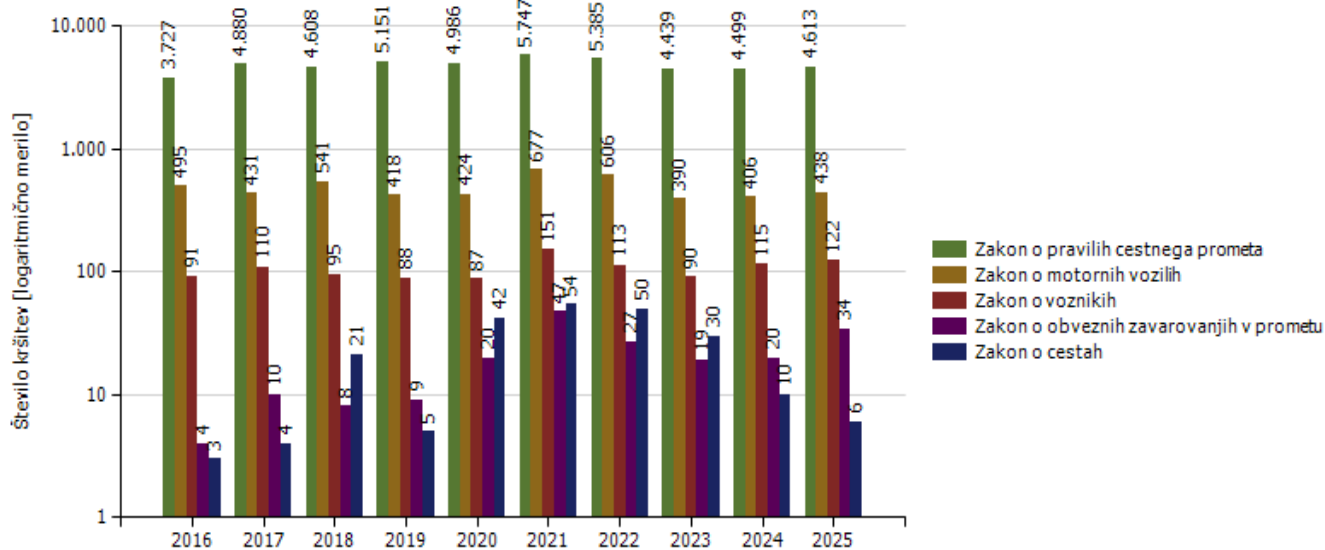
Število kršitev, ugotovljenih pri nadzoru cestnega prometa



Število kršitev, ugotovljenih pri nadzoru cestnega prometa, po enotah

Enota, ki je kršitev obravnavala	Število kršitev									
	2016	2017	2018	2019	2020	2021	2022	2023	2024	2025
PP Velenje	4.320	5.441	5.277	5.678	5.565	6.679	6.182	4.970	5.057	5.214
<b>Skupaj</b>	<b>4.320</b>	<b>5.441</b>	<b>5.277</b>	<b>5.678</b>	<b>5.565</b>	<b>6.679</b>	<b>6.182</b>	<b>4.970</b>	<b>5.057</b>	<b>5.214</b>

Število kršitev, ugotovljenih pri nadzoru cestnega prometa [po zakonih; najpogostejših 5]



Število kršitev, ugotovljenih pri nadzoru cestnega prometa [po zakonih]

Zakon	Število kršitev									
	2016	2017	2018	2019	2020	2021	2022	2023	2024	2025
Zakon o pravilih cestnega prometa	3.727	4.880	4.608	5.151	4.986	5.747	5.385	4.439	4.499	4.613
Zakon o motornih vozilih	495	431	541	418	424	677	606	390	406	438
Zakon o voznikih	91	110	95	88	87	151	113	90	115	122
Zakon o obveznih zavarovanjih v prometu	4	10	8	9	20	47	27	19	20	34
Zakon o cestah	3	4	21	5	42	54	50	30	10	6
Zakon o del. času in obv. počitkih mob. del. ter o zapis. opremi v cestnih prev.		6	3	7	6	3	1	2	3	1
Drugi zakoni			1						4	
<b>Skupaj</b>	<b>4.320</b>	<b>5.441</b>	<b>5.277</b>	<b>5.678</b>	<b>5.565</b>	<b>6.679</b>	<b>6.182</b>	<b>4.970</b>	<b>5.057</b>	<b>5.214</b>

Najpogostejši ukrepi pri nadzoru cestnega prometa

Vrsta ukrepa	Število ukrepov										Sparkline
	2016	2017	2018	2019	2020	2021	2022	2023	2024	2025	
<b>Število odrejenih alkotestov</b>											
- skupaj	3.604	5.402	5.677	6.624	4.721	6.130	6.505	7.049	6.951	7.163	
- pozitiven	206	262	261	239	197	204	211	177	186	174	
- negativen	3.392	5.135	5.411	6.380	4.519	5.919	6.290	6.865	6.757	6.984	
- odklonjen	6	3	5	5	5	6	4	6	7	4	
<b>Število odrejenih strokovnih pregledov zaradi alkohola</b>											
- skupaj	23	14	21	17	14	13	23	20	14	16	
- pozitiven	12	11	12	10	6	4	13	16	9	11	
- negativen	2	1	1	1	4	2	5	2	3	3	
- odklonjen	9	2	8	6	4	7	5	2	2	1	
<b>Število odrejenih etilometrov</b>											
- skupaj			1					3	1		
- pozitiven								1			
- odklonjen			1					2	1		
<b>Število odrejenih strokovnih pregledov zaradi prepovedanih drog</b>											
- skupaj	9	10	6	11	11	17	14	27	24	20	
- pozitiven (kri/slina)	3	3	3	6	1	3	6	7	8	1	
- negativen (kri/slina)	3	2	1			2	2	2	1	1	
- odklonjen (kri/slina)	2	3	2	4	9	11	5	11	14	14	
- pozitiven (urin)	4	4	2	5		3	6	9	6	1	
- negativen (urin)	1	2		1	1	2	2	7		2	
- odklonjen (urin)				1			1		3	5	
<b>Število pridržanih do izreznitve</b>											
- skupaj	10	9	4	9	4	12	8	24	28	23	
- po ZPrCP	9	8	4	8	4	8	7	24	24	23	

- po ZP1	1	1		1		4	1		4		
<b>Začasni odvzem voznškega dovoljenja (22. člen ZPrCP)</b>											
	101	153	146	145	100	101	109	90	98	99	
<b>Število zasegov motornih vozil</b>											
- skupaj	53	53	57	44	42	68	45	42	54	44	
- po ZPrCP - koles z motorjem, motornih koles	13	12	8	4	10	12	10	6	35	15	
- po ZPrCP - ostalih motornih vozil	40	40	49	39	27	56	35	36	18	27	
- po ZP1 - koles z motorjem, motornih koles									1	1	
- po ZP1 - ostalih motornih vozil		1		1	5					1	

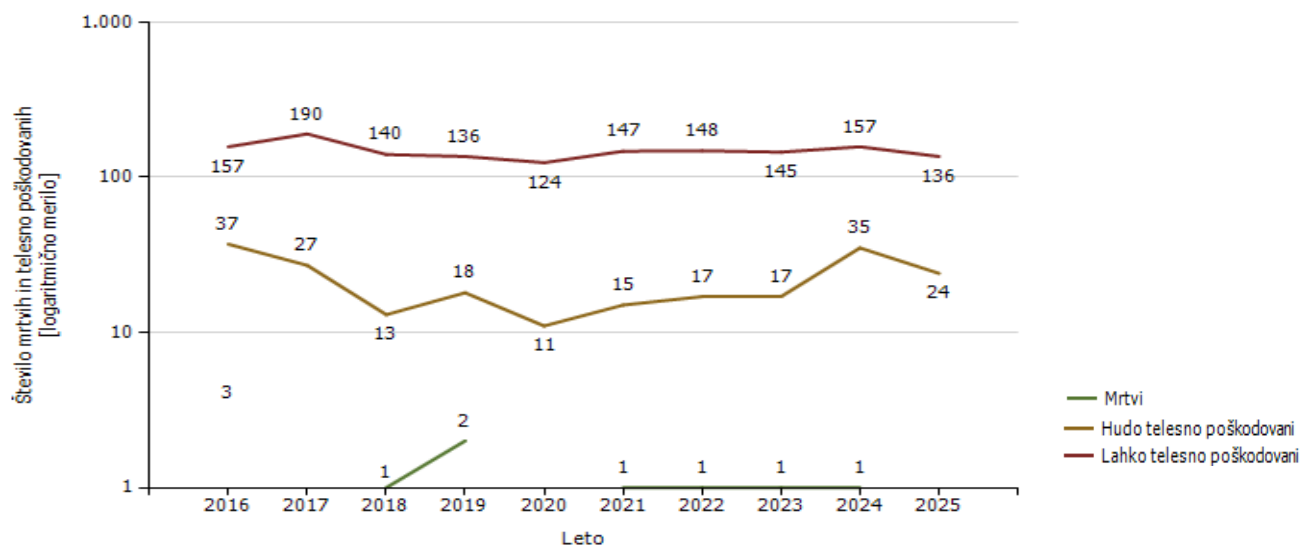
Prometne nesreče [enota storitve]

Vrsta prometne nesreče	Število prometnih nesreč										
	2016	2017	2018	2019	2020	2021	2022	2023	2024	2025	
S smrtnim izidom	3		1	2		1	1	1	1		
S telesnimi poškodbami	142	163	123	114	106	129	133	136	152	127	
Z materialno škodo	116	107	125	156	135	177	198	205	222	180	
<b>Vse nesreče</b>	<b>261</b>	<b>270</b>	<b>249</b>	<b>272</b>	<b>241</b>	<b>307</b>	<b>332</b>	<b>342</b>	<b>375</b>	<b>307</b>	

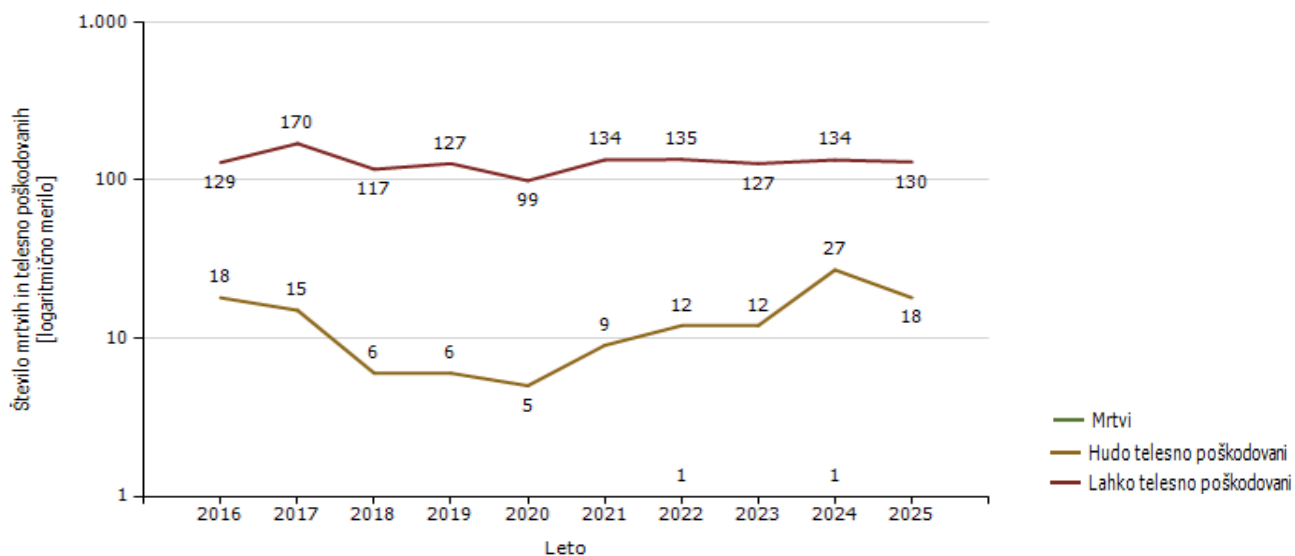
Prometne nesreče [enota obravnave]

Vrsta prometne nesreče	Število prometnih nesreč										
	2016	2017	2018	2019	2020	2021	2022	2023	2024	2025	
S smrtnim izidom							1		1		
S telesnimi poškodbami	113	138	102	107	86	116	124	120	137	119	
Z materialno škodo	105	105	117	148	135	164	196	202	222	179	
<b>Vse nesreče</b>	<b>218</b>	<b>243</b>	<b>219</b>	<b>255</b>	<b>221</b>	<b>280</b>	<b>321</b>	<b>322</b>	<b>360</b>	<b>298</b>	

Mrtvi in poškodovani v prometnih nesrečah [enota storitve]



*Mrtvi in poškodovani v prometnih nesrečah [enota obravnave]*



*Prometne nesreče [enota storitve]*

Območje, na katerem se je zgodila prometna nesreča	Število prometnih nesreč									
	2016	2017	2018	2019	2020	2021	2022	2023	2024	2025
PP Velenje	261	270	249	272	241	307	332	342	375	307
<b>Skupaj</b>	<b>261</b>	<b>270</b>	<b>249</b>	<b>272</b>	<b>241</b>	<b>307</b>	<b>332</b>	<b>342</b>	<b>375</b>	<b>307</b>

*Prometne nesreče [enota obravnave]*

Enota, ki je obravnavala prometno nesrečo	Število prometnih nesreč									
	2016	2017	2018	2019	2020	2021	2022	2023	2024	2025
PP Velenje	218	243	219	255	221	280	321	322	360	298
<b>Skupaj</b>	<b>218</b>	<b>243</b>	<b>219</b>	<b>255</b>	<b>221</b>	<b>280</b>	<b>321</b>	<b>322</b>	<b>360</b>	<b>298</b>

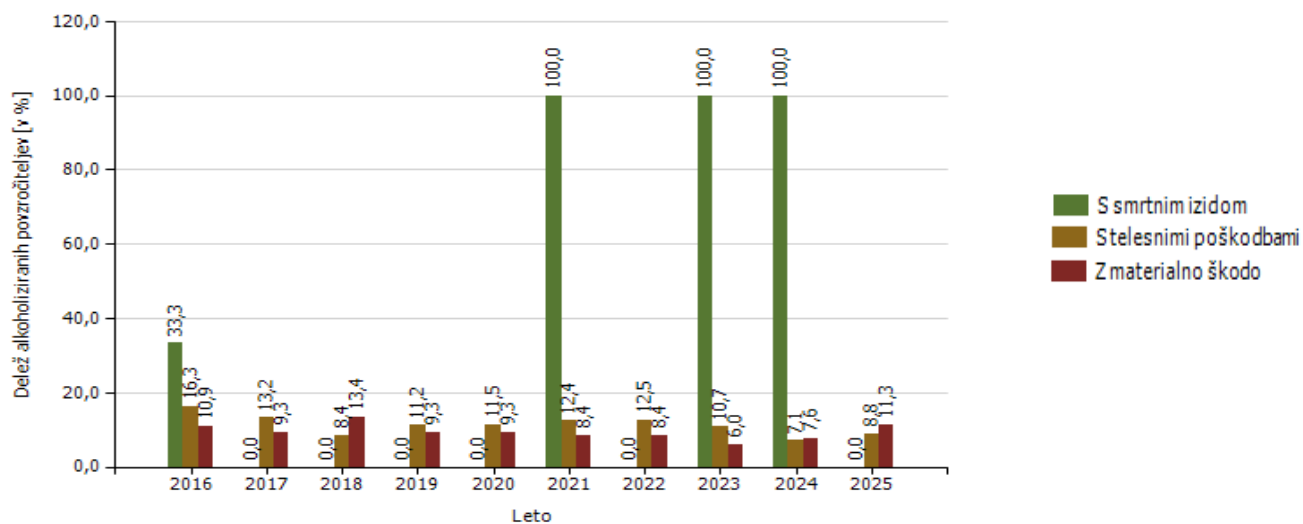
*Mrtvi v prometnih nesrečah [enota storitve]*

Območje, na katerem se je zgodila prometna nesreča	Število mrtvih						
	2016	2018	2019	2021	2022	2023	2024
PP Velenje	3	1	2	1	1	1	1
<b>Skupaj</b>	<b>3</b>	<b>1</b>	<b>2</b>	<b>1</b>	<b>1</b>	<b>1</b>	<b>1</b>

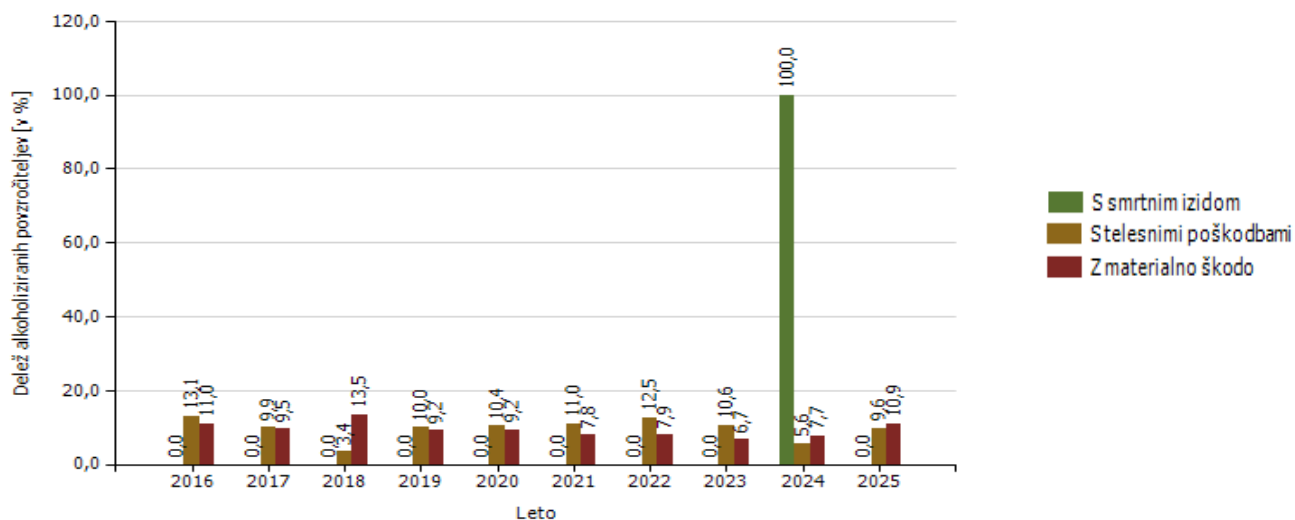
*Mrtvi v prometnih nesrečah [enota obravnave]*

Enota, ki je obravnavala prometno nesrečo	Število mrtvih	
	2022	2024
PP Velenje	1	1
<b>Skupaj</b>	<b>1</b>	<b>1</b>

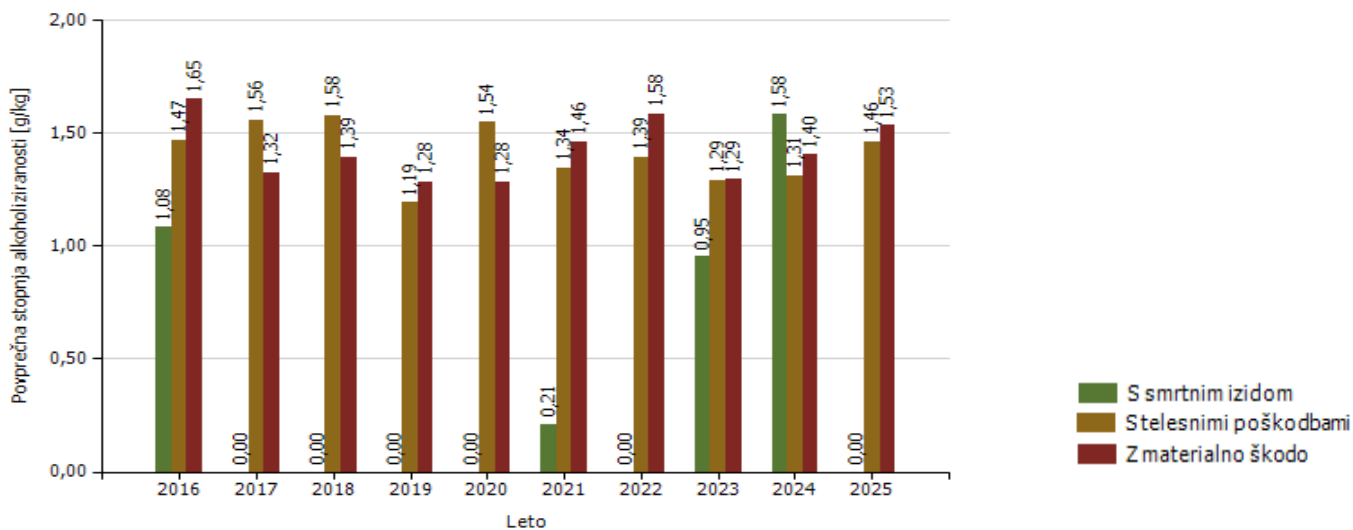
Delež alkoholiziranih povzročiteljev prometnih nesreč [enota storitve]



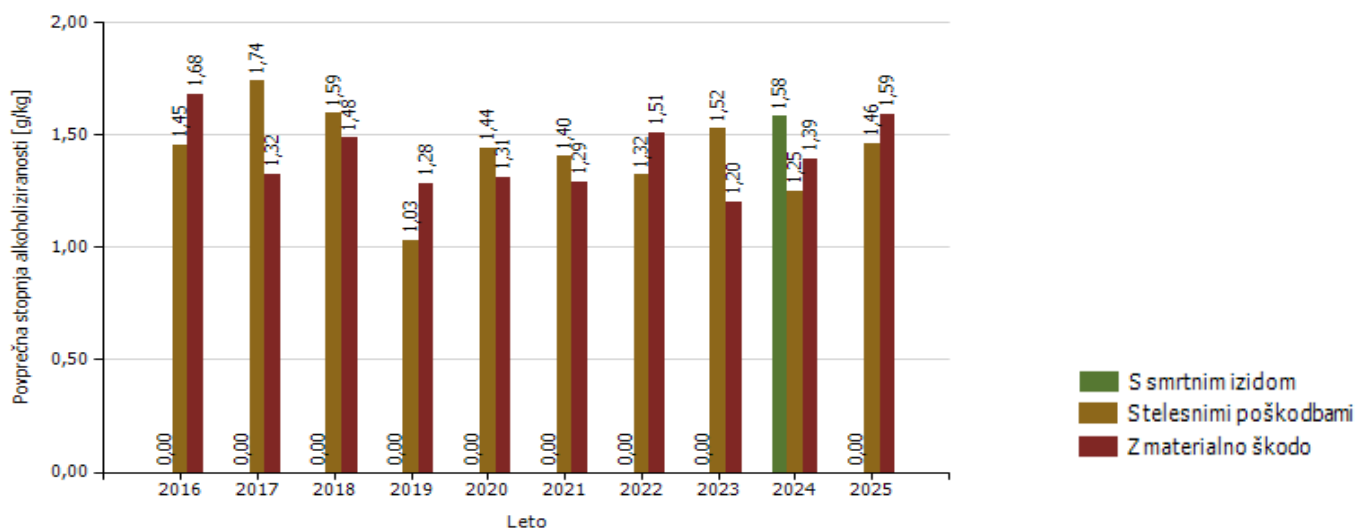
Delež alkoholiziranih povzročiteljev prometnih nesreč [enota obravnave]



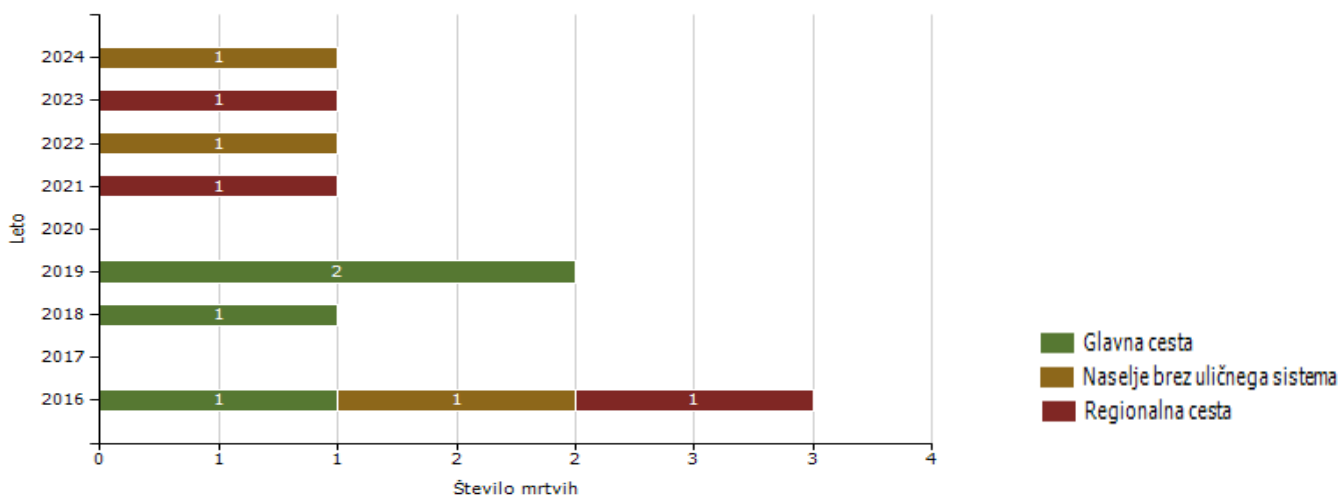
Povprečna stopnja alkoholiziranosti povzročiteljev prometnih nesreč [enota storitve]



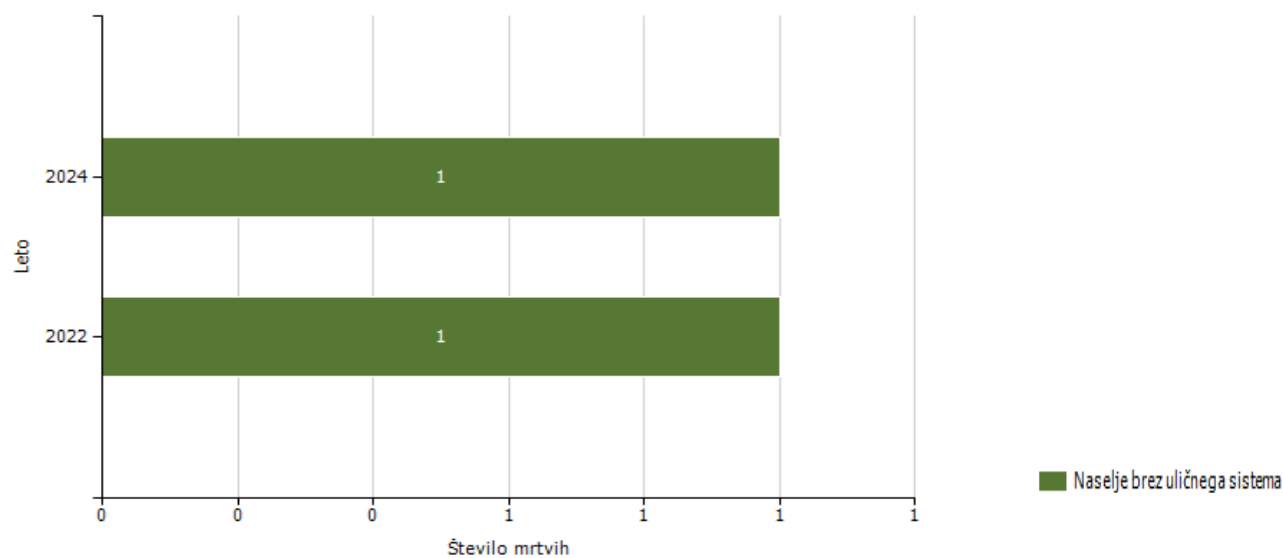
Povprečna stopnja alkoholiziranosti povzročiteljev prometnih nesreč [enota obravnave]



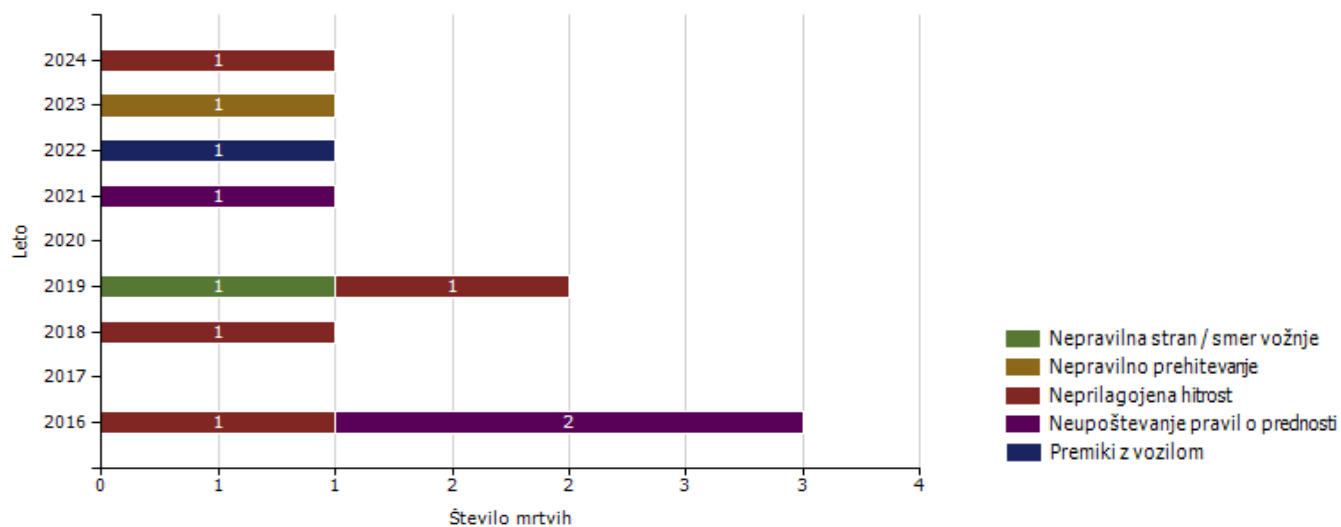
Število mrtvih v prometnih nesrečah glede na vrsto ceste [enota storitve]



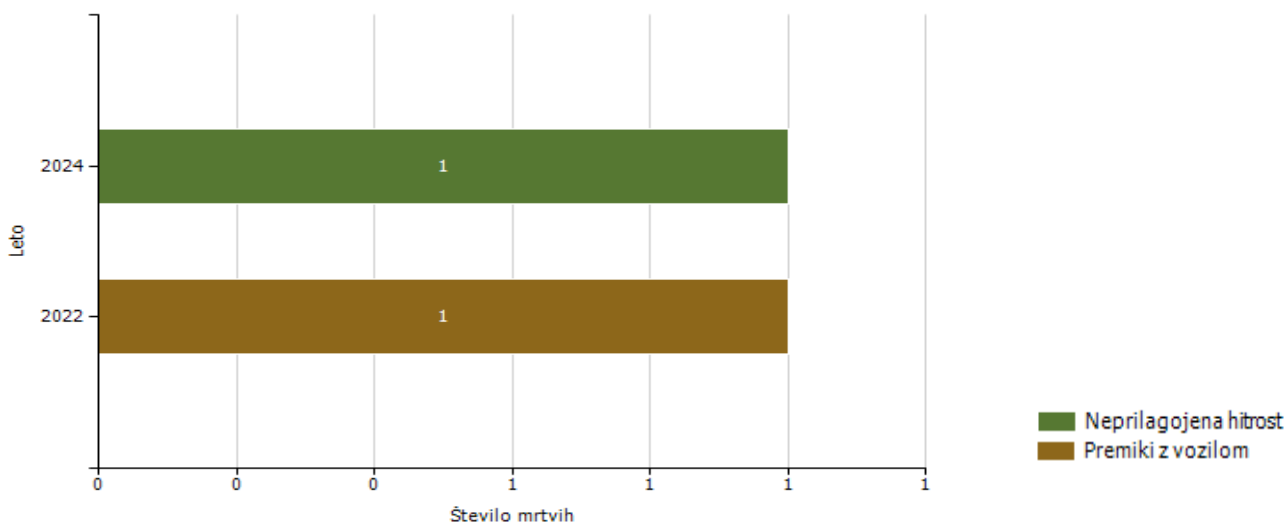
Število mrtvih v prometnih nesrečah glede na vrsto ceste [enota obravnave]



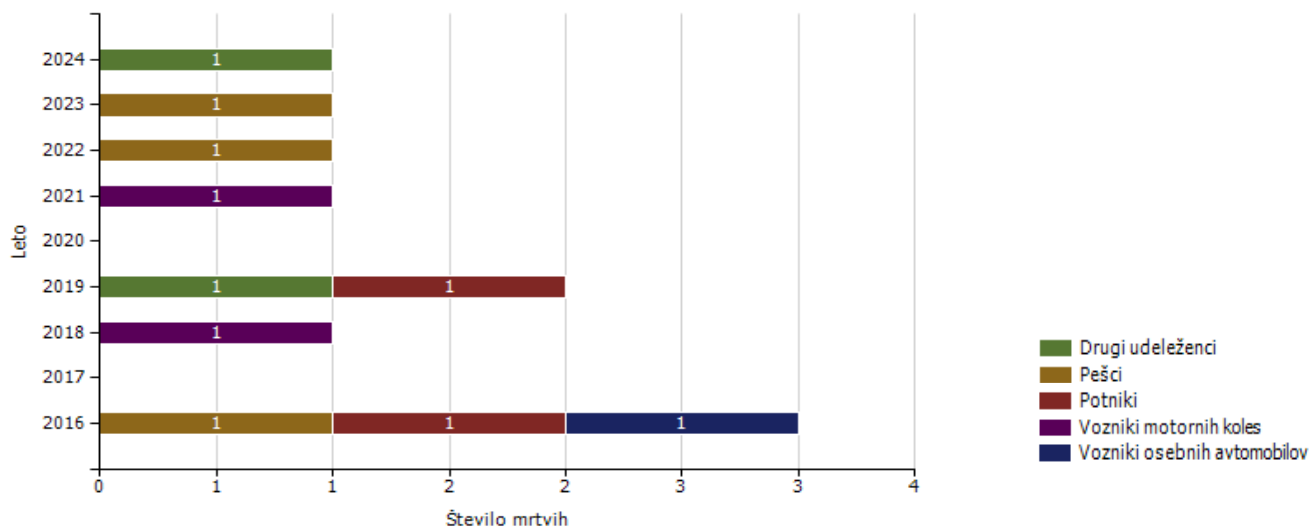
Število mrtvih v prometnih nesrečah glede na vzrok prometne nesreče [enota storitve]



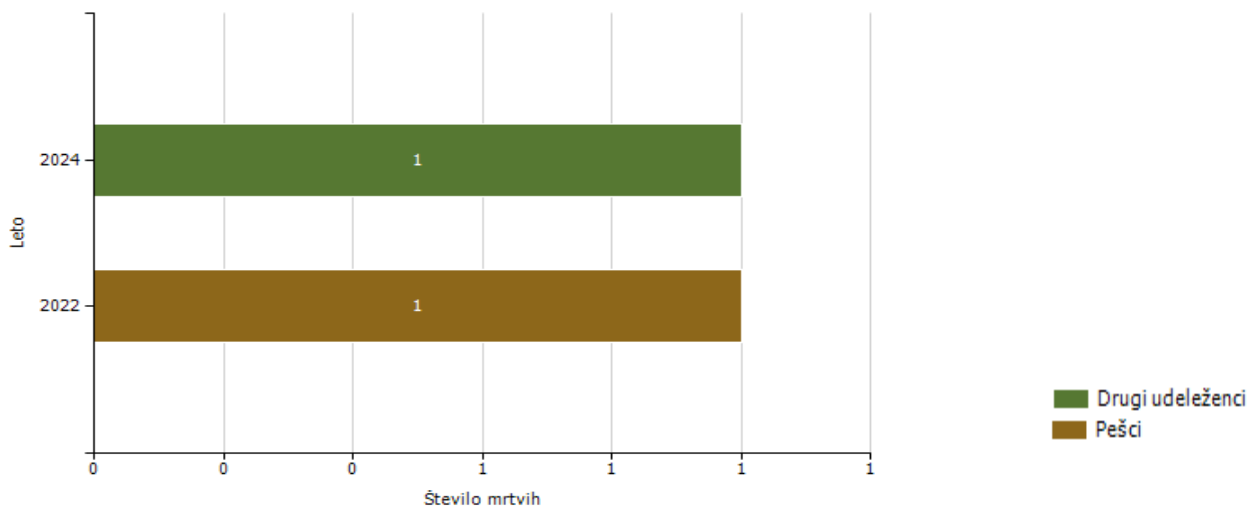
Število mrtvih v prometnih nesrečah glede na vzrok prometne nesreče [enota obravnave]



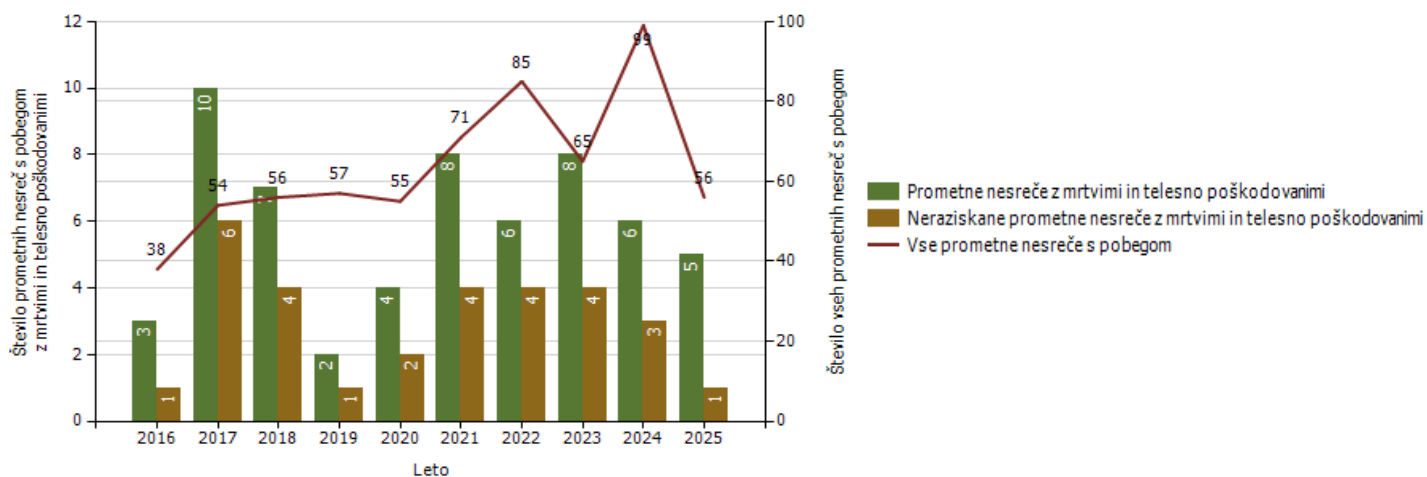
Vrsta udeležencev, umrlih v prometnih nesrečah [enota storitve]



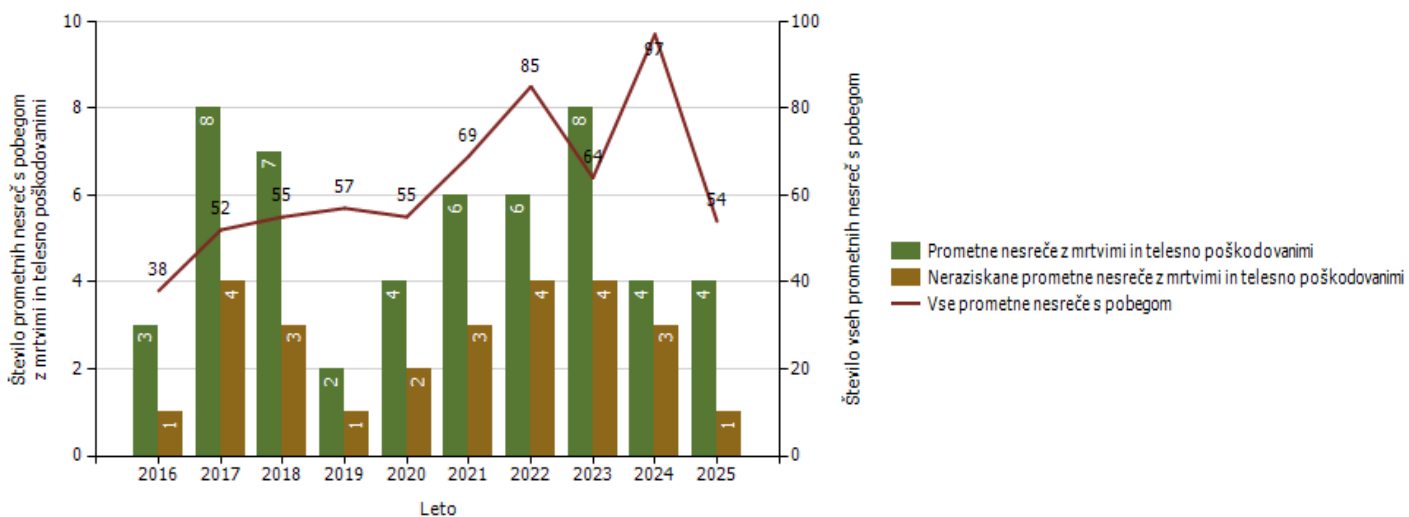
Vrsta udeležencev, umrlih v prometnih nesrečah [enota obravnave]



Število prometnih nesreč s pobegom [enota storitve]



Število prometnih nesreč s pobegom [enota obravnave]



## 2.1.4 NADZOR DRŽAVNE MEJE IN IZVAJANJE PREDPISOV O TUJCIH

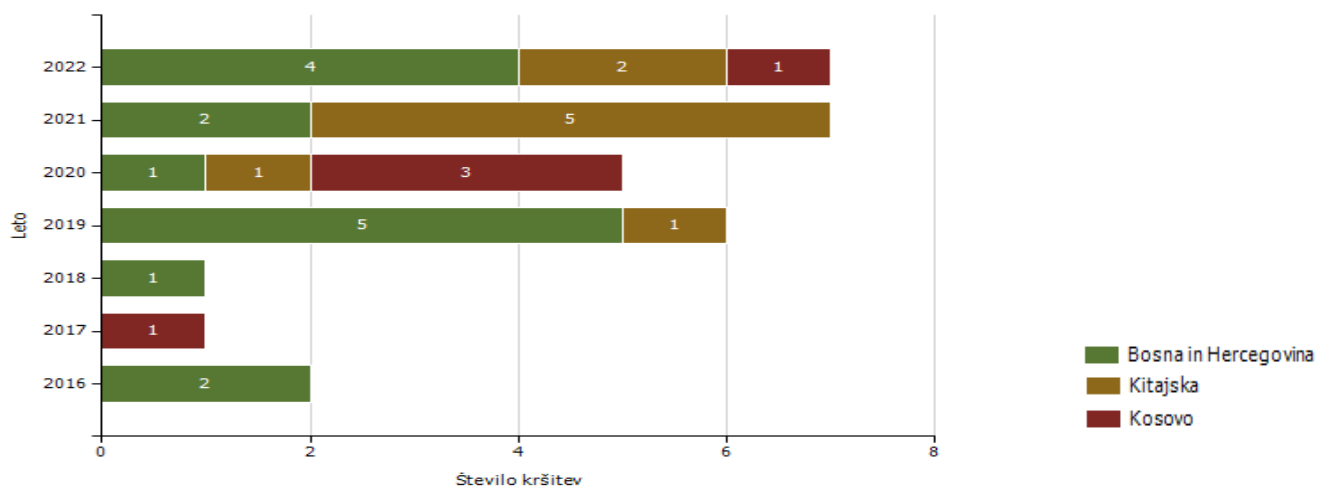
Število kršitev Zakona o tujcih in Zakona o nadzoru državne meje ter drugih predpisov tega področja

Predpis	Število kršitev									
	2016	2017	2018	2019	2020	2021	2022	2023	2024	2025
Zakon o tujcih	13	5	19	52	45	62	60	55	40	72
Zakon o nadzoru državne meje					1					
Drugi predpisi		2	7	2	2		3			
<b>Skupaj</b>	<b>13</b>	<b>7</b>	<b>26</b>	<b>54</b>	<b>48</b>	<b>62</b>	<b>63</b>	<b>55</b>	<b>40</b>	<b>72</b>

Zlorabe dokumentov na mejnih prehodih

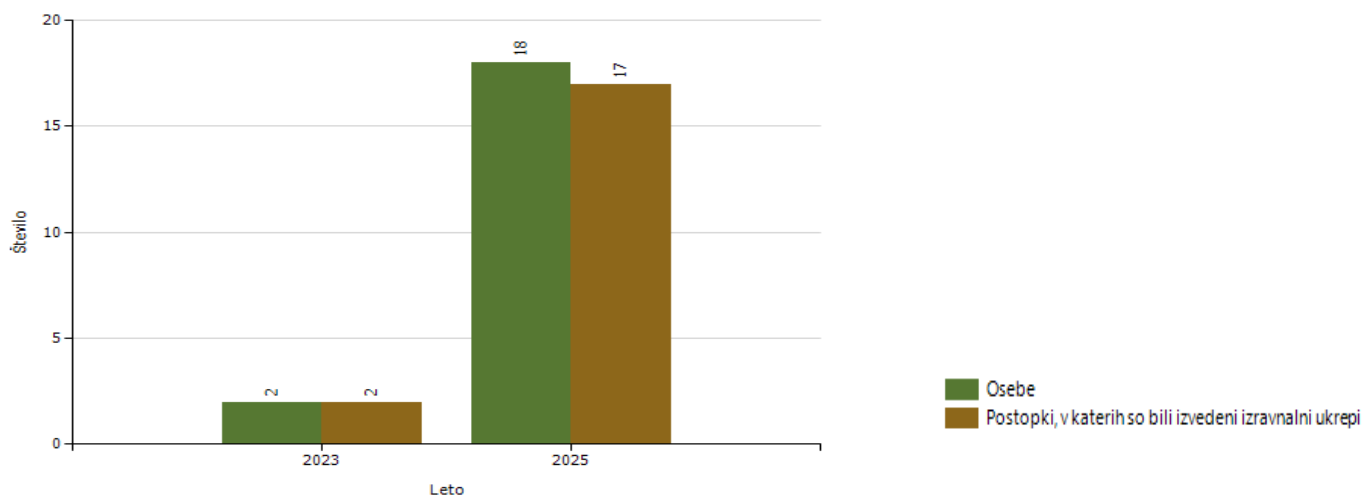
Število zlorab po vrsti dokumenta	Število listin									
	2016	2017	2018	2019	2020	2021	2022	2023	2024	2025
Ponarejena in prenašana bivalna in delovna dovoljenja	0	0	0	0	0	0	0	0	0	0
Ponarejena in prenašana prometna dovoljenja	0	0	0	0	0	0	0	0	0	0
Ponarejena in prenašana vozniška dovoljenja	0	0	0	0	0	0	0	0	0	0
Ponarejene in prenašane druge listine	0	0	0	0	0	0	0	0	0	0
Ponarejene in prenašane osebne izkaznice	0	0	0	0	0	0	0	0	0	0
Ponarejeni in prenašani potni listi	0	0	0	0	0	0	0	0	0	0
Ponarejeni in prenašani vizumi	0	0	0	0	0	0	0	0	0	0
Ponarejeni in prenašani žigi mejne kontrole	0	0	0	0	0	0	0	0	0	0
Primeri uporabe tujih potnih listin	0	0	0	0	0	0	0	0	0	0
<b>Skupaj</b>	<b>0</b>	<b>0</b>	<b>0</b>	<b>0</b>	<b>0</b>	<b>0</b>	<b>0</b>	<b>0</b>	<b>0</b>	<b>0</b>

Državljanstvo in število kršitev oseb, obravnavanih zaradi nedovoljenega prebivanja [najpogostejših 5]

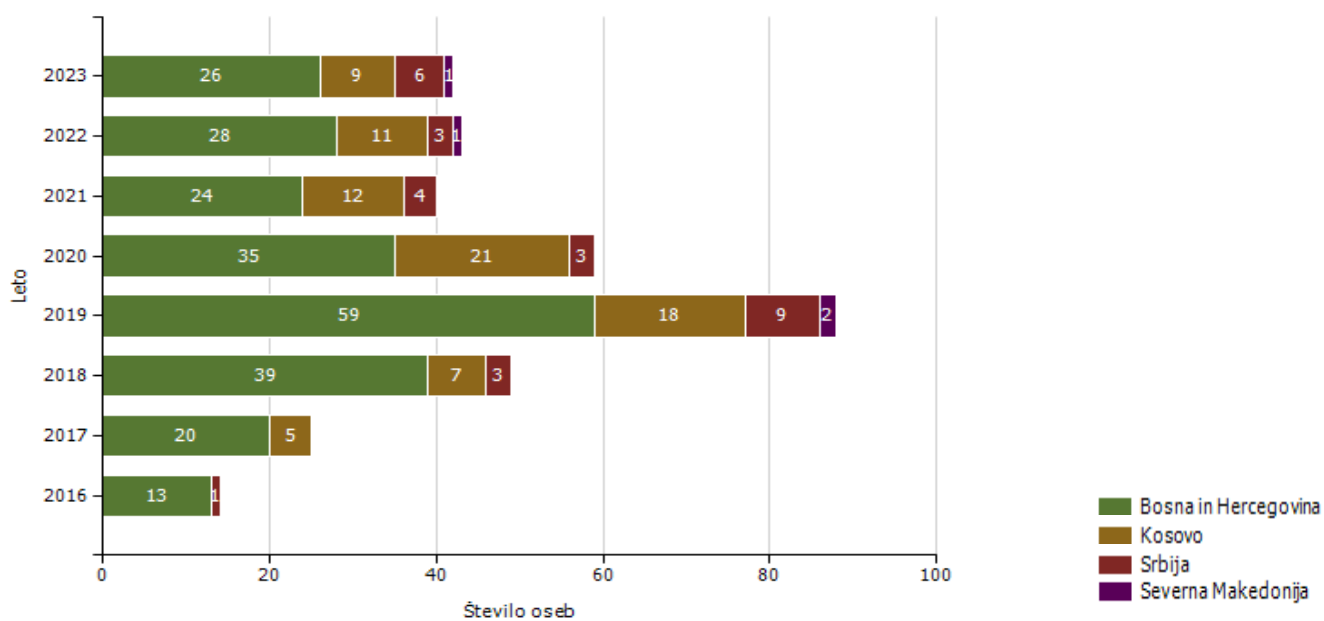


Državljanstvo	Število kršitev						
	2016	2017	2018	2019	2020	2021	2022
Bosna in Hercegovina	2		1	5	1	2	4
Kitajska				1	1	5	2
Kosovo		1			3		1
Druge države		1			1		
<b>Skupaj</b>	<b>2</b>	<b>2</b>	<b>1</b>	<b>6</b>	<b>6</b>	<b>7</b>	<b>7</b>

Izravnalni ukrepi

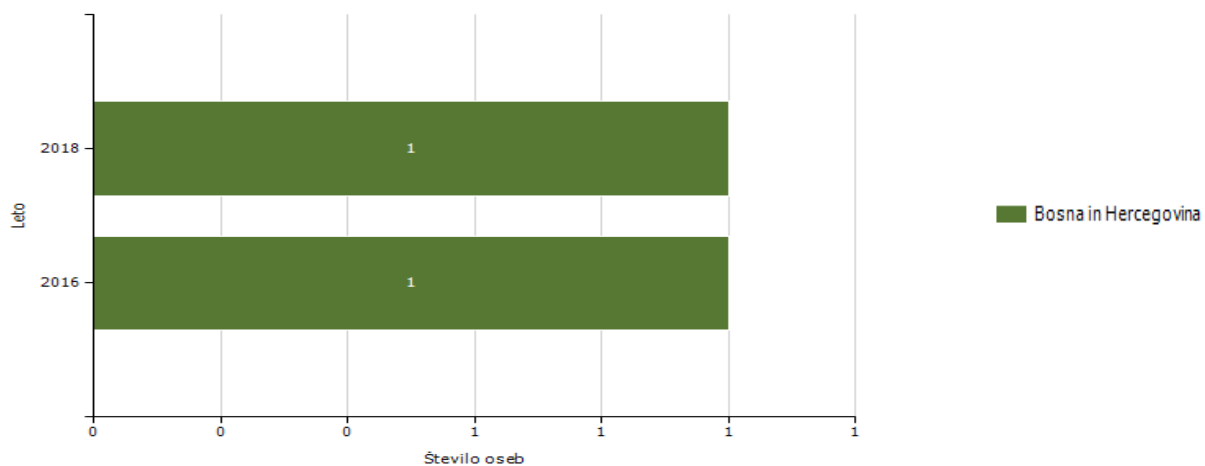


Državljanstvo in število oseb, ki so jim bile izdane odločbe z rokom za prostovoljni odhod [najpogostejših 5]



Državljanstvo	Število oseb							
	2016	2017	2018	2019	2020	2021	2022	2023
Bosna in Hercegovina	13	20	39	59	35	24	28	26
Kosovo		5	7	18	21	12	11	9
Srbija	1		3	9	3	4	3	6
Severna Makedonija				2			1	1
Druge države		4	4	6	5	10	3	
<b>Skupaj</b>	<b>14</b>	<b>29</b>	<b>53</b>	<b>94</b>	<b>64</b>	<b>50</b>	<b>46</b>	<b>42</b>

*Državljanstvo in število oseb, ki so jim bile izdane odločbe brez roka za prostovoljni odhod [najpogostejših 5]*



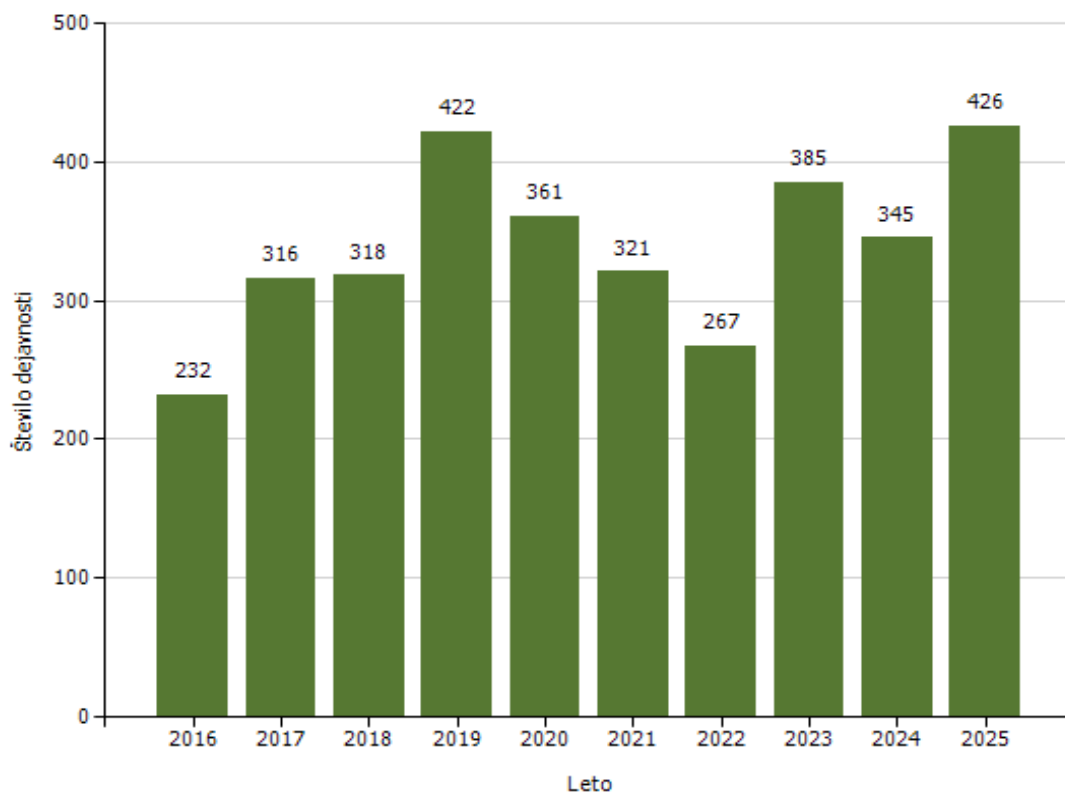
Državljanstvo	Število oseb	
	2016	2018
Bosna in Hercegovina	1	1
<b>Skupaj</b>	<b>1</b>	<b>1</b>

*Število tujcev, nastanjenih v Centru za tujce, in odstranjenih iz njega (po načinu zapustitve)*

		Število oseb
		2021
<b>Nastanjeni</b>	<b>Skupaj</b>	<b>1</b>
	Odločba o nastanitvi	1

## 2.2.1 POLICIJSKO DELO V SKUPNOSTI

Število preventivnih dejavnosti



Področja in količina preventivnega in policijskega dela v skupnosti

Subjekt	Število izvedb									
	2016	2017	2018	2019	2020	2021	2022	2023	2024	2025
Kriminaliteta	25	31	31	29	31	21	14	30	28	33
Javni red in mir	51	72	60	89	52	62	72	77	119	80
Prometna varnost	66	111	74	58	63	67	42	94	80	64
Mejne zadeve	0	0	0	2	0	0	0	0	0	0
Druge področja dela	90	102	153	244	215	171	139	184	118	249
<b>Skupaj</b>	<b>232</b>	<b>316</b>	<b>318</b>	<b>422</b>	<b>361</b>	<b>321</b>	<b>267</b>	<b>385</b>	<b>345</b>	<b>426</b>

Preventivno in policijsko delo v skupnosti po subjektih

Subjekt	Število izvedb									
	2016	2017	2018	2019	2020	2021	2022	2023	2024	2025
Medij [radio, televizija, časopis, revija, internet]	109	131	103	83	143	80	68	82	34	120
Osnovna šola	51	67	66	77	56	63	54	114	117	98
Lokalna skupnost - občina	7	5	8	34	23	32	36	33	48	71
Srednja šola	3	7	4	18	9	8	7	18	13	24
Fizična oseba - odrasli	34	31	46	88	73	48	28	46	53	22
Druga društva	5	6	15	21	10	10	16	16	19	19
Vzgojno-varstveni zavod	2	14	22	26	9	8	13	19	8	16
Gostinski lokal	7	8	8	15	2	8	5	13	6	9
Fizična oseba - otrok	3	11	10	11	7	4	15	11	8	6
Zasebno podjetje	2	1	3	5	3	9	1	5	2	5
Lokalna skupnost - mestna občina	1	2	1	4	1	2	2	1	2	3
Svet za preventivo in vzgojo v cestnem prometu	4	7	6	5	1	4	5	1	3	1
Fizična oseba - starejši občan	2	4	3	5	10	6	2	8	5	1
Kulturna ustanova	1	2	0	4	1	0	0	5	0	1
Center za socialno delo	0	0	3	1	0	1	2	0	4	1
Denarna ustanova	0	0	4	4	0	0	0	0	0	0
Dom za starejše občane	0	0	2	0	0	0	0	0	1	0
Društvo upokojencev	0	3	0	0	0	0	0	0	4	0
Državni organ	0	7	3	3	2	2	1	0	0	2
Državno podjetje	0	1	1	1	3	1	0	3	1	0
Fizična oseba - starši	1	1	0	3	0	1	0	1	1	0
Gradbišče/novogradnja	0	0	0	0	0	0	0	0	0	1
Lokalna akcijska skupina	0	0	0	0	0	0	1	0	1	0
Lokalna skupnost - krajevna skupnost	0	5	2	9	4	8	2	7	7	13
Lokalna skupnost - mestna četrt	0	0	0	0	0	0	1	0	1	2
Lokalna skupnost - vaška skupnost	0	0	0	0	0	10	0	0	0	0
NI PODATKA	0	0	0	0	0	0	0	0	0	1
Samostojni podjetnik	0	1	0	4	1	4	3	0	1	1
Trgovina	0	0	3	0	1	1	4	1	3	4
Turistično podjetje	0	1	3	0	1	0	0	0	0	2
Varnostni sosvet	0	0	0	0	0	1	0	0	0	0
Verska skupnost	0	0	0	1	0	10	0	1	1	0
Zasebna varnostna agencija	0	0	0	0	1	0	0	0	1	1
Zdravstveni zavod	0	1	2	0	0	0	1	0	1	2
<b>Skupaj</b>	<b>232</b>	<b>316</b>	<b>318</b>	<b>422</b>	<b>361</b>	<b>321</b>	<b>267</b>	<b>385</b>	<b>345</b>	<b>426</b>

## 2.2.3 FORENZIČNA IN KRIMINALISTIČNOTEHNIČNA DEJAVNOST

*Druga strokovna opravila pri preiskovanju kaznivih dejanj*

Vrste opravil	Število opravil									
	2016	2017	2018	2019	2020	2021	2022	2023	2024	2025
Poligrafske preiskave*	-	-	-	-	-	-	-	-	-	-
Prepoznavna oseb po fotografijah in fotoroboti**	2	3	0	2	0	0	4	0	0	0
Zapisniki o zavarovanjih elektronskih naprav in preiskav elektronskih naprav	1	0	0	0	0	0	3	1	0	0

\* Podatke o številu poligrafskih preiskav se prikazuje samo na ravni policije.

\*\* Policija od leta 2024 prikazuje skupne podatke o prepoznavi oseb po fotografijah, ki zajema: fotorobot in prepoznavo oseb po fotografijah, s pomočjo fotoalbuma in s pomočjo biometričnih značilnosti obraza FaceTrace. Za obdobje 2018-2023 je prikazano število izdelanih fotorobotov, v preteklih letih pa število predlogov za njegovo izdelavo.

*Kriminalističnotehnična opravila [na podlagi Knjige ogledov in forenzičnih evidenc]*

	Število opravil									
	2016	2017	2018	2019	2020	2021	2022	2023	2024	2025
Ogledi krajev kaznivih dejanj in drugih dogodkov	240	236	268	348	312	291	276	348	386	301
Ogledi, pri katerih je strokovno pomoč nudil Oddelek za kriminalistično tehniko*	0	0	0	0	0	0	0	0	0	0
- število ogledov, ki so jih obravnavale enote kriminalistične policije*	0	0	0	0	0	0	0	0	0	0
- število ogledov, ki so jih obravnavale policijske postaje*	0	0	0	0	0	0	0	0	0	0
Osebe, ki so bile fotografirane	0	0	5	5	8	5	7	8	6	4
Osebe, ki so jim bili odvzeti prstni odtisi	0	11	19	13	14	11	9	11	12	5
Odvzeti brisi ustne sluznice	6	14	12	13	12	10	7	11	11	7

\* Strokovna pomoč oddelkov za kriminalistično tehniko drugim enotam pri ogledih kaznivih dejanj in dogodkov se evidentira od leta 2017.

## 2.2.5 POSTOPKI POLICIJE PO ZAKONU O PREKRŠKIH IN VLOŽENA PRAVNA SREDSTVA

*Kršitve zakonodaje in postopki policije po Zakonu o prekrških*

Postopki	Število postopkov	
	2024	2025
Opozorilo	1.627	1.522
Obvestilo o prekršku	13	140
Plačilni nalog	3.119	3.294
Odločba v hitrem postopku	303	295
Obdolžilni predlog	230	211
Predlog drugemu prekrškovnemu organu	30	27

*Vložena pravna sredstva v hitrem postopku po Zakonu o prekrških*

Pravna sredstva	Število vloženi pravnih sredstev	
	2024	2025
Zahteva za sodno varstvo zaradi izdanega plačilnega naloga	33	63
Napoved zahteve za sodno varstvo zaradi odločbe v hitrem postopku	23	21
Zahteva za sodno varstvo zaradi odločbe v hitrem postopku	19	18

*Kršitve javnega reda po postopkih policije po Zakonu o prekrških*

Postopki	Število kršitev drugih predpisov		Število kršitev zakona o varstvu javnega reda in miru	
	2024	2025	2024	2025
Opozorilo	88	85	90	79
Plačilni nalog	48	55	269	266
Odločba v hitrem postopku	126	87	79	67
Obdolžilni predlog	51	33	13	22
Predlog drugemu prekrškovnemu organu	28	24		

*Vložena pravna sredstva v hitrem postopku po Zakonu o prekrških*

Pravna sredstva	Število kršitev drugih predpisov		Število kršitev zakona o varstvu javnega reda in miru	
	2024	2025	2024	2025
Zahteva za sodno varstvo zaradi izdanega plačilnega naloga	3		8	14
Napoved zahteve za sodno varstvo zaradi odločbe v hitrem postopku	10	5	5	8
Zahteva za sodno varstvo zaradi odločbe v hitrem postopku	8	6	5	6

*Kršitve prometne zakonodaje in postopki policije po Zakonu o prekrških*

Postopki	Število kršitev	
	2024	2025
Opozorilo	1.423	1.315
Obvestilo o prekršku	24	163
Plačilni nalog	3.039	3.226
Odločba v hitrem postopku	213	185
Obdolžilni predlog	340	299
Predlog drugemu prekrškovnemu organu	3	3

*Vložena pravna sredstva v hitrem postopku po Zakonu o prekrških*

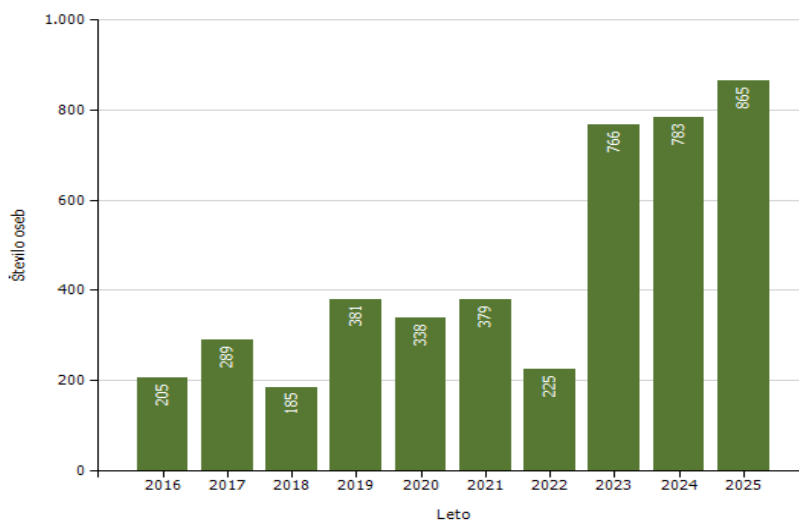
Pravna sredstva	Število vloženihih pravnih sredstev	
	2024	2025
Zahteva za sodno varstvo zaradi izdanega plačilnega naloga	23	50
Napoved zahteve za sodno varstvo zaradi odločbe v hitrem postopku	8	8
Zahteva za sodno varstvo zaradi odločbe v hitrem postopku	6	6

*Kršitve Zakona o tujcih, Zakona o nadzoru državne meje ter kršitve drugih predpisov s tega področja po postopkih policije po Zakonu o prekrških*

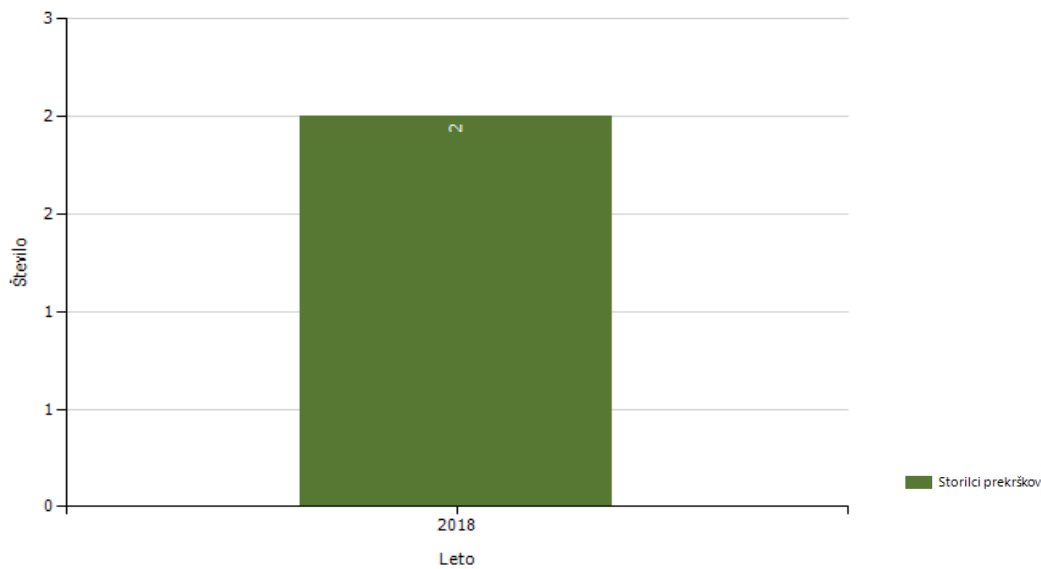
Postopki	Število kršitev zakona o tujcih	
	2024	2025
Opozorilo	38	54
Plačilni nalog	2	17
Odločba v hitrem postopku		1

## 2.2.6 SPREMLJANJE IZVAJANJA POLICIJSKIH POOBLASTIL IN OGROŽANJA POLICISTOV

*Osebe, katerih identiteto je ugotavljala policija*



*Osebe, privedene na sodišče zaradi postopka o kaznivem dejanju ali prekršku*



Subjekt	Leto
	2018
Storilci prekrškov	2
<b>Skupaj</b>	<b>2</b>

*Pridržane, zadržane in privedene osebe*

	Leto									
	2016	2017	2018	2019	2020	2021	2022	2023	2024	2025
<b>Skupaj ZNPPol</b>	<b>1</b>	<b>0</b>	<b>0</b>	<b>1</b>	<b>3</b>	<b>1</b>	<b>0</b>	<b>2</b>	<b>3</b>	<b>0</b>
do 12 ur zaradi motenja ali ogrožanja javnega reda [prva alineja 64/1 ZNPPol]	1	0	0	1	2	0	0	1	2	0
do 12 ur zaradi kršitve prepovedi približevanja [druga alineja 64/1 ZNPPol]	0	0	0	0	1	1	0	1	1	0
do 12 ur zaradi kršitve prepovedi udeležbe na športnih prireditvah [tretja alineja 64/1 ZNPPol]	0	0	0	0	0	0	0	0	0	0
do 48 ur zaradi izročitve oziroma sprejema osebe od tujih varnostnih organov [četrta alineja 64/1 ZNPPol]	0	0	0	0	0	0	0	0	0	0
<b>Skupaj ZP-1</b>	<b>35</b>	<b>21</b>	<b>24</b>	<b>18</b>	<b>18</b>	<b>14</b>	<b>22</b>	<b>14</b>	<b>38</b>	<b>28</b>
ZP-1 109/1 do iztreznitve po odredbi sodišča (do 12 ur)	0	0	0	0	0	0	0	0	0	0
pridržane do streznitve [109/2 čl. ZP-1]	34	19	24	17	18	12	21	14	34	28
pridržane s privedbo [110/2 čl. ZP-1]	1	2	0	1	0	2	1	0	4	0
<b>Skupaj od 6 do 12 ur [24 čl. ZPrCP]</b>	<b>9</b>	<b>8</b>	<b>4</b>	<b>8</b>	<b>4</b>	<b>8</b>	<b>7</b>	<b>24</b>	<b>24</b>	<b>23</b>
<b>Skupaj do 48 ur [32. čl. ZNDM]</b>	<b>0</b>	<b>5</b>	<b>0</b>	<b>0</b>	<b>0</b>	<b>0</b>	<b>1</b>	<b>0</b>	<b>0</b>	<b>0</b>
<b>Skupaj ZKP</b>	<b>7</b>	<b>20</b>	<b>11</b>	<b>8</b>	<b>17</b>	<b>18</b>	<b>12</b>	<b>12</b>	<b>12</b>	<b>24</b>
ZKP 157/1 čl. odvzem prostosti in privedba k PS	0	0	0	0	0	0	0	0	0	0
do 48 ur [157/2 čl. ZKP]	7	20	11	8	17	18	12	12	12	24
<b>Skupaj</b>	<b>52</b>	<b>54</b>	<b>39</b>	<b>35</b>	<b>42</b>	<b>41</b>	<b>42</b>	<b>52</b>	<b>77</b>	<b>75</b>

*Uporaba prisilnih sredstev*

*Uporaba prisilnih sredstev in opozorilnega strela*

Subjekt	Leto									
	2016	2017	2018	2019	2020	2021	2022	2023	2024	2025
Sredstva za vklepanje in vezanje	48	64	39	51	64	59	50	76	102	102
Telesna sila	60	44	44	60	65	59	60	79	125	81
Plinski razpršilec	0	1	0	1	2	0	0	0	1	0
Palica	0	0	0	0	0	0	0	0	0	0
Službeni pes	0	0	0	0	0	0	0	0	0	0
Sredstva za prisilno ustavljanje prevoznih sredstev	0	0	0	2	0	0	0	0	0	1
Konjenica	0	0	0	0	0	0	0	0	0	0
Vodni curek	0	0	0	0	0	0	0	0	0	0
Plinska sredstva in druga z zakonom določena sredstva za pasivizacijo	0	0	0	1	0	0	0	0	0	0
Električni paralizator	0	0	0	0	2	0	0	0	0	0
Strelno orožje	0	0	0	0	5	0	0	0	0	0
Posebna motorna vozila	0	0	0	0	0	0	0	0	0	0
Opozorilni strel	0	0	0	0	0	1	0	0	0	0
Ni podatka o vrsti prisilnega sredstva	0	0	0	0	0	0	0	0	0	0
<b>Skupaj</b>	<b>108</b>	<b>109</b>	<b>83</b>	<b>115</b>	<b>138</b>	<b>119</b>	<b>110</b>	<b>155</b>	<b>228</b>	<b>184</b>

*Uporaba posameznih vrst prisilnih sredstev zoper posameznike in opozorilnega strela, po enotah\**

Organizacijska enota	Sredstva za vklepanje in vezanje	Telesna sila	Sredstva za prisilno ustavljanje prevoznih sredstev	Skupaj
PP Velenje	102	81	1	<b>184</b>
<b>Skupaj</b>	<b>102</b>	<b>81</b>	<b>1</b>	<b>184</b>

\* Ne vsebuje podatkov o uporabi prisilnih sredstev zoper množico.

*Posledice uporabe prisilnih sredstev pri policistih*

Policisti	Leto									
	2016	2017	2018	2019	2020	2021	2022	2023	2024	2025
Brez posledic	80	85	65	72	83	74	69	102	160	136
Materialna škoda				1						
Vidni zunanji znaki uporabljenega PS	0	1	0	1	0	0	0	0	0	0
Lahka telesna poškodba	1	1	0	3	7	3	3	3	3	3
Huda telesna poškodba								1		
<b>Skupaj</b>	<b>81</b>	<b>87</b>	<b>65</b>	<b>77</b>	<b>90</b>	<b>77</b>	<b>72</b>	<b>106</b>	<b>163</b>	<b>139</b>

*Posledice uporabe prisilnih sredstev pri kršiteljih*

Kršitelji	Leto									
	2016	2017	2018	2019	2020	2021	2022	2023	2024	2025
Brez posledic	44	45	33	30	37	31	32	55	87	82
Materialna škoda				0						
Vidni zunanji znaki uporabljenega PS	4	6	7	11	8	12	10	8	18	11
Lahka telesna poškodba	0	1	1	0	0	0	0	2	1	0
Huda telesna poškodba								0		
<b>Skupaj</b>	<b>48</b>	<b>52</b>	<b>41</b>	<b>41</b>	<b>45</b>	<b>43</b>	<b>42</b>	<b>65</b>	<b>106</b>	<b>93</b>

*Uporaba prisilnih sredstev zoper množico*

	Leto									
	2016	2017	2018	2019	2020	2021	2022	2023	2024	2025
Število primerov	0	0	0	0	0	0	0	1	0	1
Število uporabljenih sredstev	0	0	0	0	0	0	0	3	0	2

Podatki se zbirajo od leta 2018.

*Uporaba prisilnih sredstev zoper množico*

Skupina prisilnih sredstev	Število uporab									
	2016	2017	2018	2019	2020	2021	2022	2023	2024	2025
Sredstva za vklepanje in vezanje	0	0	0	0	0	0	0	0	0	0
Telesna sila	0	0	0	0	0	0	0	1	0	2
Plinski razpršilec	0	0	0	0	0	0	0	1	0	0
Palica	0	0	0	0	0	0	0	1	0	0
Službeni pes	0	0	0	0	0	0	0	0	0	0
Sredstva za prisilno ustavljanje prevoznih sredstev	0	0	0	0	0	0	0	0	0	0
Konjenica	0	0	0	0	0	0	0	0	0	0
Vodni curek	0	0	0	0	0	0	0	0	0	0
Plinska sredstva in druga z zakonom določena sredstva za pasivizacijo	0	0	0	0	0	0	0	0	0	0
Električni paralizator	0	0	0	0	0	0	0	0	0	0
Strelno orožje	0	0	0	0	0	0	0	0	0	0
Posebna motorna vozila	0	0	0	0	0	0	0	0	0	0
<b>Skupaj</b>	<b>0</b>	<b>0</b>	<b>0</b>	<b>0</b>	<b>0</b>	<b>0</b>	<b>0</b>	<b>3</b>	<b>0</b>	<b>2</b>

Podatki se zbirajo od leta 2018.

Uporaba posameznih vrst prisilnih sredstev zoper množico po enotah

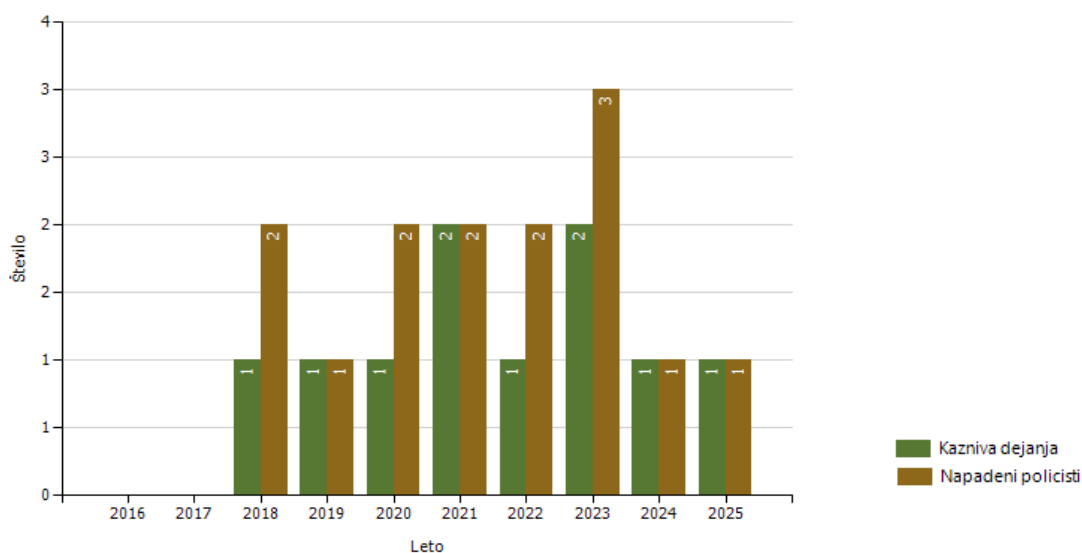
Organizacijska enota	Sredstva za vklepanje in vezanje	Telesna sila	Plinski razpršilec	Palica	Službeni pes	Sredstva za prisilno ustavljanje prevoznih sredstev	Konjenica	Vodni curek	Plinska sredstva in druga z zakonom določena sredstva za pasivizacijo	Električni paralizator	Strelno orožje	Posebna motorna vozila	Skupaj
PP Velenje	0	2	0	0	0	0	0	0	0	0	0	0	2
<b>Skupaj</b>	<b>0</b>	<b>2</b>	<b>0</b>	<b>0</b>	<b>0</b>	<b>0</b>	<b>0</b>	<b>0</b>	<b>0</b>	<b>0</b>	<b>0</b>	<b>0</b>	<b>2</b>

Številčnost množice, zoper katere so bila uporabljena prisilna sredstva, in številčnost policistov

		Število primerov										
		2016	2017	2018	2019	2020	2021	2022	2023	2024	2025	
Policisti	Od 5 do 10	0	0	0	0	0	0	0	0	0	0	2
	Od 10 do 50	0	0	0	0	0	0	0	3	0	0	0
	Več kot 50	0	0	0	0	0	0	0	0	0	0	0
Kršitelji	Od 5 do 10	0	0	0	0	0	0	0	0	0	0	2
	Od 10 do 50	0	0	0	0	0	0	0	3	0	0	0
	Več kot 50	0	0	0	0	0	0	0	0	0	0	0

Podatki se zbirajo od leta 2018.

Napadi na policiste

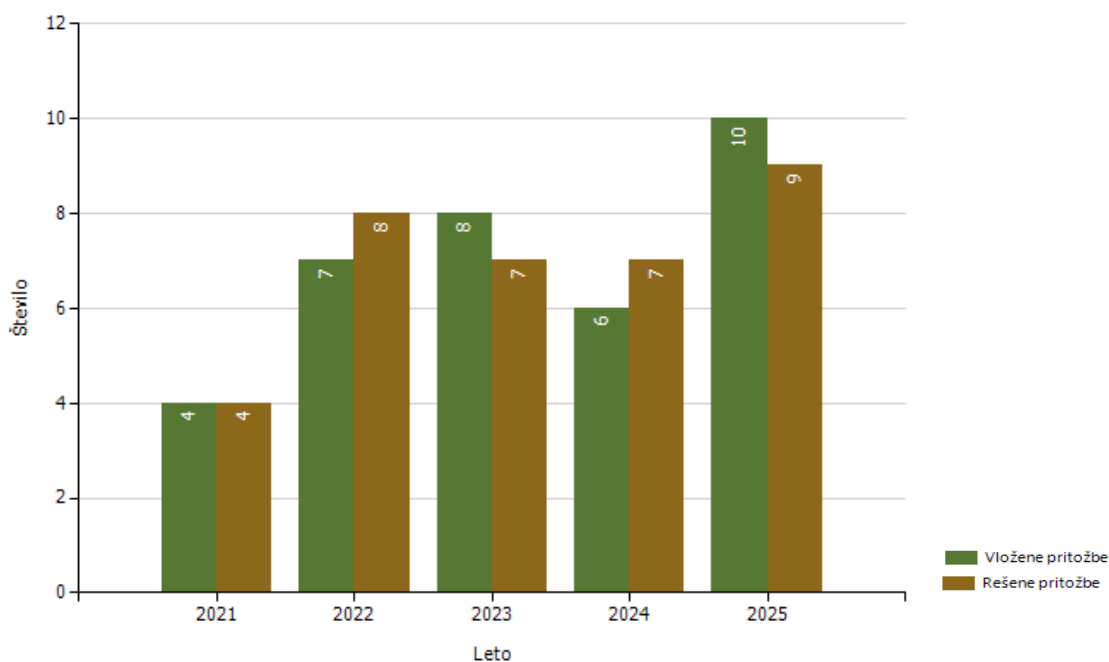


Grožnje policistom

Stopnja ogroženosti	Leto									
	2016	2017	2018	2019	2020	2021	2022	2023	2024	2025
Nizka	0	0	0	0	0	0	0	0	0	0
Srednja	0	0	0	0	0	0	0	0	0	0
Visoka	0	0	0	0	0	0	0	0	0	0
<b>Skupaj</b>	<b>0</b>	<b>0</b>	<b>0</b>	<b>0</b>	<b>0</b>	<b>0</b>	<b>0</b>	<b>0</b>	<b>0</b>	<b>0</b>

## 2.2.7 REŠEVANJE PRITOŽB

*Pritožbe zoper delo policistov*



*Rešene pritožbe glede na način reševanja*

	Leto				
	2021	2022	2023	2024	2025
Pomiritveni postopek		3	2		3
– uspešno zaključeni [150/5 ZNPPol]		2			3
– neuspešno zaključeni [148/3 ZNPPol]		1	2		
– ravnanje policistov, skladno s predpisi		3	2		3
Senati	1			1	
– neuspešno zaključeni pomiritveni postopki [148/3 ZNPPol]	1			1	
Zaključek brez obravnave	3	5	5	6	6
Skupaj rešenih pritožb	4	8	7	7	9

*Rešene pritožbe zoper policiste po delovnih področjih*

	Kriminaliteta	Javni red in mir		Cestni promet	
	2024	2024	2025	2024	2025
Pomiritveni postopek			4		4
– uspešno zaključeni [150/5 ZNPPol]			4		4
– ravnanje policistov, skladno s predpisi			4		4
Senati				1	
– neuspešno zaključeni pomiritveni postopki [148/3 ZNPPol]				1	
Zaključek brez obravnave	3	2	8	2	1
Skupaj rešenih pritožb	3	2	12	3	5

*Rešene pritožbe po pritožbenih razlogih*

	Komunikacija		Neukrepanje		Uporaba pooblastil		Uporaba prisilnih sredstev	
	2024	2025	2024	2025	2024	2025	2024	2025
Pomiritveni postopek		1		1		3		1
– uspešno zaključeni [150/5 ZNPPol]		1		1		3		1
– ravnanje policistov, skladno s predpisi		1		1		3		1
Senati					1			
– neuspešno zaključeni pomiritveni postopki [148/3 ZNPPol]					1			
Zaključek brez obravnave	3	5	1	2	2	1	1	
Skupaj rešenih pritožb	3	6	1	3	3	4	1	1

*Pritožbe, ki po neuspelem pomiritvenem postopku niso bile obravnavane pred senatom*

Status pritožbe	Leto
	2023
Ni obravnave pred senatom po neuspelem pomiritvenem postopku [152/2 ZNPPol]	1

## 2.2.8 NOTRANJE PREISKAVE

*Prijavljena in odkrita kazniva dejanja uradnih oseb policije, odstopljena v obravnavo posebnemu oddelku specializiranega državnega tožilstva, po enotah*

Enota dosjeja	Število kaznivih dejanj									
	2016	2017	2018	2019	2020	2021	2022	2023	2024	2025
PP Velenje	0	0	2	0	1	0	1	1	2	0
<b>Skupaj</b>	<b>0</b>	<b>0</b>	<b>2</b>	<b>0</b>	<b>1</b>	<b>0</b>	<b>1</b>	<b>1</b>	<b>2</b>	<b>0</b>

*Osumljene uradne osebe prijavljenih in odkritih kaznivih dejanj, odstopljena v obravnavo posebnemu oddelku specializiranega državnega tožilstva, po enotah*

Enota dosjeja	Število osumljenih uradnih oseb									
	2016	2017	2018	2019	2020	2021	2022	2023	2024	2025
PP Velenje	0	0	2	0	1	0	1	1	2	0
<b>Skupaj</b>	<b>0</b>	<b>0</b>	<b>2</b>	<b>0</b>	<b>1</b>	<b>0</b>	<b>1</b>	<b>1</b>	<b>2</b>	<b>0</b>