



REPUBLIKA SLOVENIJA  
MINISTRSTVO ZA NOTRANJE ZADEVE

POLICIJA

Policijska uprava Celje  
Policijska postaja Velenje

Žarova cesta 4, 3320 Velenje

T: 03 898 61 00

E: pp\_velenje.puce@policija.si

www.policija.si

MESTNA OBČINA VELENJE

Številka: 0101-3/2023/4 (3A692-01)

Datum: 21.3.2023

## **ZADEVA: INFORMACIJA O VARNOSTNIH RAZMERAH NA OBMOČJU POLICIJSKE POSTAJE VELENJE IN MESTNE OBČINE VELENJE V LETU 2022**

Seznamamo vas o varnostnih razmerah na območju Policijske postaje Velenje in Mestne občine Velenje za leto 2022. Predstavljena so področja kriminalitete, javnega reda in miru, varnost cestnega prometa ter področje tujske problematike.

V letu 2022 smo na področju kaznivih dejanj obravnavali primerljivo število kaznivih dejanj kot v zadnjem pet letnem povprečju. Podobno je stanje na področju splošnih policijskih nalog, kjer so obravnavane kršitve Zakona o varstvu javnega reda in miru v povprečju ostalih let. Število prometnih nesreč se je nekoliko povečalo, nekoliko več smo beležili lažje in huje telesno poškodovanih, ena oseba je v prometni nesreči izgubila življenje (na območju Občine Šoštanj).

### **1. OPRAVLJENE NALOGE S PODROČJA KRIMINALITETE NA OBMOČJU CELOTNE PP VELENJE**

Policiisti PP Velenje smo v letu 2022 na celotnem območju, ki ga pokriva policijska postaja, to je območje MO Velenje, Občine Šoštanj in Občine Šmartno ob Paki obravnavali 932 kaznivih dejanj, od tega je bilo 607 preiskanih, oziroma 65,1%.

S področja splošne kriminalitete smo obravnavali 873 kaznivih dejanj, 59 kaznivih dejanj s področja gospodarske kriminalitete in 50 kaznivih dejanj s področja mladoletniške kriminalitete.

Materialna škoda povzročena s kaznivimi dejanji je v letu 2022 znašala 1.984.300,00 EUR. Za kazniva dejanja smo ovadili 403 osebe, s kaznivimi dejanji pa je bilo oškodovanih 615 oseb.

Med ovadenimi osebami je 79,9% moških. Glede na starost ovadenih oseb je bilo med njimi tudi 6,8% mladoletnikov. Po državljanstvu je bilo med ovadenimi 84,3% državljanov R Slovenije, 14,9% državljanov tretjih držav (izven EU) in 0,7% državljanov EU.

*Pregled števila kaznivih dejanj po letih*

Enota dosjeja	Število kaznivih dejanj									
	2013	2014	2015	2016	2017	2018	2019	2020	2021	2022
PP Velenje	1.116	1.109	917	903	903	942	1.026	1.039	945	932
<b>Skupaj</b>	<b>1.116</b>	<b>1.109</b>	<b>917</b>	<b>903</b>	<b>903</b>	<b>942</b>	<b>1.026</b>	<b>1.039</b>	<b>945</b>	<b>932</b>

*Preiskanost kaznivih dejanj po letih*

Enota dosjeja	Delež preiskanih kaznivih dejanj [%]									
	2013	2014	2015	2016	2017	2018	2019	2020	2021	2022
PP Velenje	53,6	56,5	58,7	56,3	58,4	63,5	56,1	60,1	64,4	65,1
<b>Skupaj</b>	<b>53,6</b>	<b>56,5</b>	<b>58,7</b>	<b>56,3</b>	<b>58,4</b>	<b>63,5</b>	<b>56,1</b>	<b>60,1</b>	<b>64,4</b>	<b>65,1</b>

Poleg omenjenih kaznivih dejanj smo v letu 2022 obravnavali 110 primerov, v katerih se je z zbiranjem obvestil ugotovilo, da ne gre za kaznivo dejanje in smo primere zaključili s poročilom na okrožno državno tožilstvo. Prav tako smo obravnavali 280 kaznivih dejanj katera se preganjajo na predlog oškodovanca, vendar so oškodovanci od predloga za pregon odstopili.

S področja splošne kriminalitete smo obravnavali največ kaznivih dejanj tatvin 202, poškodovanj tuje stvari 100 in goljufij 72. S tega področja smo obravnavali še 81 kaznivih dejanj grožnja in 31 kaznivih dejanj nasilje v družini. Kazniva dejanja velike tatvine, ki smo jih v povprečju zadnjih petih let obravnavali 100, smo v letu 2022 obravnavali v 96 primerih.

*Kazniva dejanja splošne kriminalitete [najpogostejših 10]*

Vrsta kaznivega dejanja	Število kaznivih dejanj					Delež preiskanih kaznivih dejanj [%]				
	2018	2019	2020	2021	2022	2018	2019	2020	2021	2022
Tatvina	222	305	222	197	202	38,3	25,6	44,6	40,1	52,0
Poškodovanje tuje stvari	56	42	49	111	100	32,1	33,3	32,7	18,0	28,0
Velika tatvina	98	140	185	61	96	18,4	33,6	38,9	45,9	31,3
Grožnja	51	70	87	77	81	86,3	92,9	80,5	94,8	91,4
Goljufija	68	59	61	100	72	77,9	83,1	68,9	82,0	69,4
Zanemarjanje mladoletne osebe in surovo ravnanje	11	20	32	28	44	100,0	100,0	100,0	100,0	100,0
Ponarejanje listin	11	2	11	37	36	90,9	100,0	100,0	97,3	91,7
Nasilništvo	18	25	19	29	34	100,0	92,0	78,9	93,1	97,1
Lahka telesna poškodba	23	50	39	27	33	100,0	88,0	92,3	81,5	90,9
Nasilje v družini	61	50	54	54	31	100,0	100,0	100,0	100,0	100,0
Druga kazniva dejanja	119	132	174	160	144	76,5	67,4	71,8	76,3	75,0
<b>Skupaj</b>	<b>738</b>	<b>895</b>	<b>933</b>	<b>881</b>	<b>873</b>	<b>58,5</b>	<b>53,7</b>	<b>61,3</b>	<b>64,8</b>	<b>64,8</b>

V letu 2022 so bila na območju PP Velenje odtujena 4 različna motorna vozila.

S področja zlorab drog smo obravnavali 28 kaznivih dejanj, preiskava preostalih zaznanih kaznivih dejanja pa še poteka. Tudi v letu 2022 smo s področja drog zasegli največ konoplje - marihuane (cca 895,9g), 117,8 gramov amfetamina, 16,1 grama heroina, 2,5 grama kokaina in 5,4 grama ekstazija.

*Kazniva dejanja zoper zakonsko zvezo, družino in otroke*

Vrsta kaznivega dejanja	Število kaznivih dejanj					Delež preiskanih kaznivih dejanj [%]				
	2018	2019	2020	2021	2022	2018	2019	2020	2021	2022
Odvzem mladoletne osebe	5	4	7	7	15	100,0	100,0	71,4	71,4	100,0
Nasilje v družini	61	50	54	54	31	100,0	100,0	100,0	100,0	100,0
Zanemarjanje mladoletne osebe in surovo ravnanje	11	20	32	28	44	100,0	100,0	100,0	100,0	100,0
Neplačevanje preživnine	3	2			1	100,0	100,0	0,0	0,0	100,0
<b>Skupaj</b>	<b>80</b>	<b>76</b>	<b>93</b>	<b>89</b>	<b>91</b>	<b>100,0</b>	<b>100,0</b>	<b>97,8</b>	<b>97,8</b>	<b>100,0</b>

S področja kaznivih dejanj zoper zakonsko zvezo, družino in otroke smo obravnavali 91 kaznivih dejanj. V 47 primerih smo storilcem teh dejanj, za zaščito žrtev, izrekli ukrep prepovedi približevanja.

Gibanja oz. nihanja posameznih naštetih kaznivih dejanj in delež preiskanih kaznivih dejanj za petletno časovno obdobje je razvidno iz zgornjih tabel.

### 1.1. OPRAVLJENE NALOGE S PODROČJA KRIMINALITETE NA OBMOČJU MO VELENJE

Na območju MO Velenje smo v letu 2022 obravnavali 755 kaznivih dejanj, kar je nekoliko manj kot v letu 2021, ko smo obravnavali 765 kaznivih dejanj. Največ kaznivih dejanj smo, tako kot vedno do sedaj, obravnavali s področja kaznivih dejanj zoper premoženje in sicer 447. Tako smo najpogosteje obravnavali 186 kaznivih dejanj tatvina, 87 kaznivih dejanj poškodovanja tuje stvari, 54 goljufij in 78 velikih tatvin.

Na področju kaznivih dejanj zoper človekovo zdravje smo obravnavali 20 kaznivih dejanj od tega 18 kaznivih dejanj neupravičene proizvodnje in prometa s prepovedanimi drogami, nedovoljenimi snovmi in predhodnimi sestavinami za izdelavo prepovedanih drog.

Na področju kaznivih dejanj zoper zakonsko zvezo, družino in otroke smo obravnavali 67 kaznivih dejanj, kar je v povprečju zadnjih let. Od tega smo obravnavali 26 kaznivih dejanj nasilja v družini, 28 kaznivih dejanj zanemarjanja mladoletne osebe in surovo ravnanje in 12 kaznivih dejanj odvzem mladoletne osebe.

Na področju kaznivih dejanj zoper gospodarstvo smo obravnavali skupno 19 kaznivih dejanj, od tega 4 kaznivih dejanj poslovne goljufije, 8 kaznivih dejanj ponarejanja denarja in 6 kaznivih dejanj Ponareditev ali uničenje poslovnih listin. Na splošno je delež kaznivih dejanj s področja gospodarstva v upadu.

Preiskanost kaznivih dejanj na območju MO Velenje znaša 64,0 %.

## 2. OPRAVLJENE NALOGE S PODROČJA JAVNEGA REDA NA OBMOČJU CELOTNE PP VELENJE

V letu 2022 je bilo skupaj obravnavanih 759 kršitev predpisov o javnem redu, kar pomeni upad glede na pet letno povprečje. Obravnavanih je bilo 393 kršitev Zakona o varstvu javnega reda in miru in 366 kršitev drugih predpisov.

*Število kršitev predpisov o javnem redu po enotah*

Enota, ki je kršitev obravnavala	Število kršitev									
	2013	2014	2015	2016	2017	2018	2019	2020	2021	2022
PP Velenje	732	754	590	650	717	655	718	1.747	1.416	759
<b>Skupaj</b>	<b>732</b>	<b>754</b>	<b>590</b>	<b>650</b>	<b>717</b>	<b>655</b>	<b>718</b>	<b>1.747</b>	<b>1.416</b>	<b>759</b>

*Število kršitev Zakona o varstvu javnega reda in miru po enotah*

Enota, ki je kršitev obravnavala	Število kršitev									
	2013	2014	2015	2016	2017	2018	2019	2020	2021	2022
PP Velenje	561	536	413	435	417	401	377	392	399	393
<b>Skupaj</b>	<b>561</b>	<b>536</b>	<b>413</b>	<b>435</b>	<b>417</b>	<b>401</b>	<b>377</b>	<b>392</b>	<b>399</b>	<b>393</b>

### Število kršitev drugih predpisov o javnem redu [najpogostejših 10]

Predpis	Število kršitev									
	2013	2014	2015	2016	2017	2018	2019	2020	2021	2022
Zakon o prijavi prebivališča	30	42	20	30	95	45	76	40	35	127
Zakon o proizvodnji in prometu s prepovedanimi drogami	59	89	58	60	77	61	92	101	125	66
Zakon o osebni izkaznici	13	5	19	9	14	37	45	52	82	47
Zakon o zaščiti živali	19	11	17	25	25	15	28	19	24	29
Zakon o zasebnem varovanju	1	5	7	13	5	24	11	19	32	20
Zakon o javnih zbiranjih	9	19	25	36	27	18	13	4	8	18
Zakon o nalogah in pooblastilih policije	4	11	0	6	9	23	20	9	19	16
Zakon o orožju	12	22	22	12	8	8	31	19	20	11
Zakon o ohranjanju narave	0	2	0	5	1	2	2	3	3	6
Odloki lokalnih skupnosti	0	0	0	0	0	5	3	4	4	5
Drugi predpisi	24	12	9	19	39	16	20	1.085	665	21
<b>Skupaj</b>	<b>171</b>	<b>218</b>	<b>177</b>	<b>215</b>	<b>300</b>	<b>254</b>	<b>341</b>	<b>1.355</b>	<b>1.017</b>	<b>366</b>

S področja ostalih predpisov smo največ ukrepov poleg Zakona o proizvodnji in prometu s prepovedanimi drogami, zaznali smo 66 prekrškov, beležili na področju Zakona o osebni izkaznici ter Zakona o zaščiti živali.

Večina kršiteljev v letu 2022 je bila državljanov Slovenije, 10,5% je bilo tujcev tretjih držav in 1,6% državljanov EU.

Na področju splošnih nalog smo v dogodkih obravnavali 19 delovnih nesreč, 31 požarov, 6 samomorov, 6 poskusov samomora. Izvedli smo 6 iskalnih akcij, pri čemer so bile vse osebe, ki so bile pogrešane v letu 2022, najdene.

Izvedenih je bilo 796 intervencij, 35 privedb z odredbo pristojnih organov, 22 oseb pa smo v postopkih o prekrških s področja javnega reda in miru pridržali.

## 2.1. OPRAVLJENE NALOGE S PODROČJA JAVNEGA REDA NA OBMOČJU MO VELENJE

V MO Velenje smo obravnavali 582 kršitev s področja javnega reda, v letu 2021 smo jih obravnavali 1129. Povečanje kršitev v letu 2021 je bila beležena predvsem zaradi kršitev po Zakonu o nalezljivih boleznih. Beležili smo 309 kršitev Zakona o varstvu javnega reda in miru, 56 kršitev Zakona o proizvodnji in prometu s prepovedanimi drogami, 68 kršitev Zakona o prijavi prebivališča, 23, kršitev Zakona o zasebnem varovanju, 10 kršitev Zakona o orožju, 27 kršitev Zakona o zaščiti živali, ter ostalih predpisov v manjšem deležu.

## 3. OPRAVLJENE NALOGE S PODROČJA CESTNEGA PROMETA NA OBMOČJU CELOTNE PP VELENJE

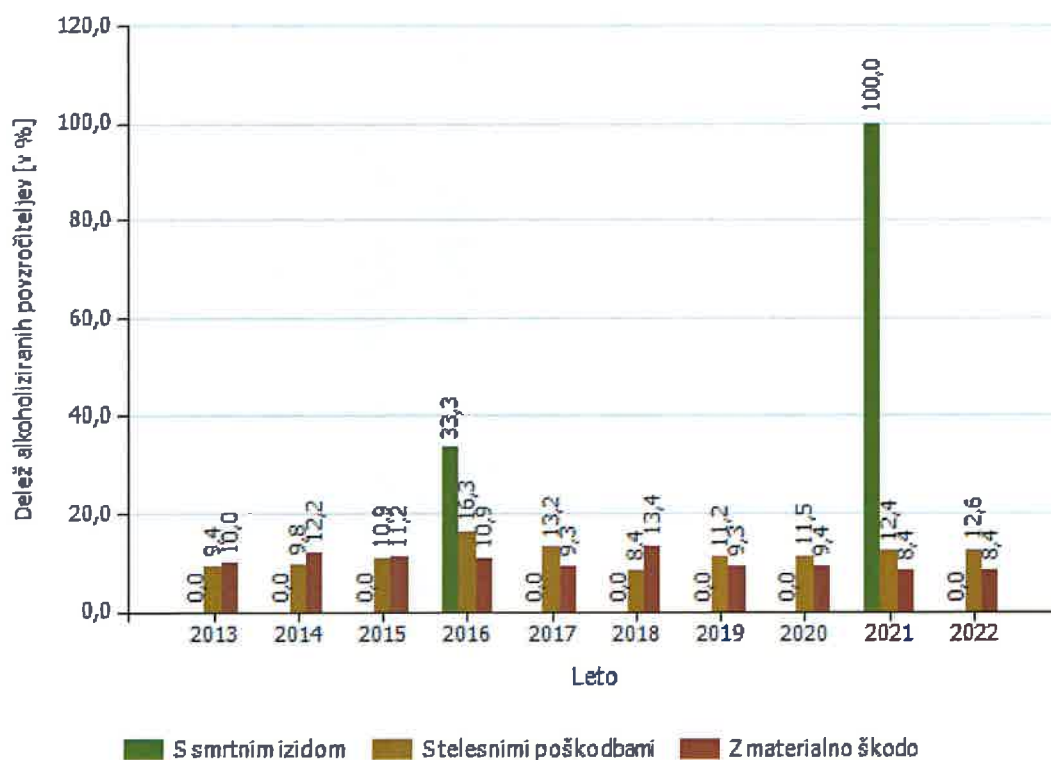
Na področju prometa smo v letu 2022 beležili nekoliko slabše stanje kot v letu 2021. Število prometnih nesreč se je povečalo, nekoliko več smo beležili lažje in huje telesno poškodovanih, ena oseba je v prometni nesreči izgubila življenje (na območju Občine Šoštanj).

Najpogostejši vzrok za povzročitev prometne nesreče v letu 2022 je bil nepravilen premik z vozilom in sicer v 88 primerih, 75 prometnih nesreč se je zgodilo zaradi neprilagojene hitrosti, 32 zaradi neustrezne varnostne razdalje, 51 zaradi neupoštevanja pravil prednosti in 32 zaradi nepravilne strani in smeri vožnje.

Prometne nesreče

Vrsta prometne nesreče	Število prometnih nesreč									
	2013	2014	2015	2016	2017	2018	2019	2020	2021	2022
S smrtnim izidom	2	1	1	3		1	2		1	1
S telesnimi poškodbami	171	146	147	142	163	123	114	106	129	132
Z materialno škodo	164	131	114	116	107	125	156	134	177	198
<b>Vse nesreče</b>	<b>337</b>	<b>278</b>	<b>262</b>	<b>261</b>	<b>270</b>	<b>249</b>	<b>272</b>	<b>240</b>	<b>307</b>	<b>331</b>

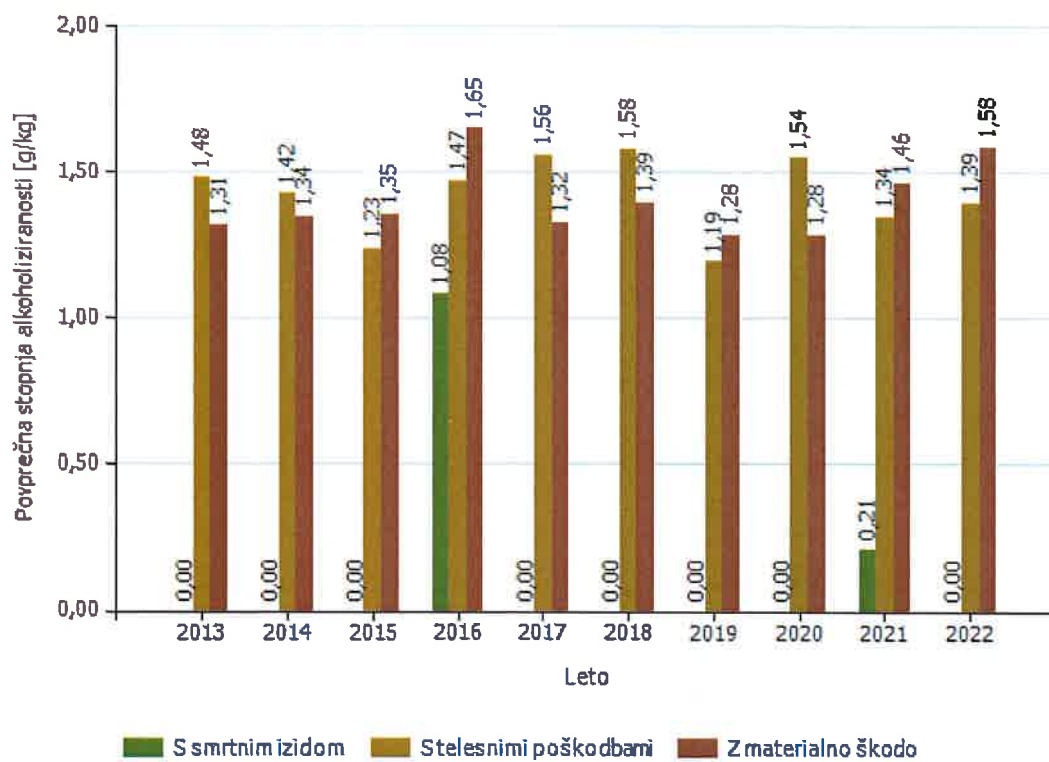
Delež alkoholiziranih povzročiteljev prometnih nesreč



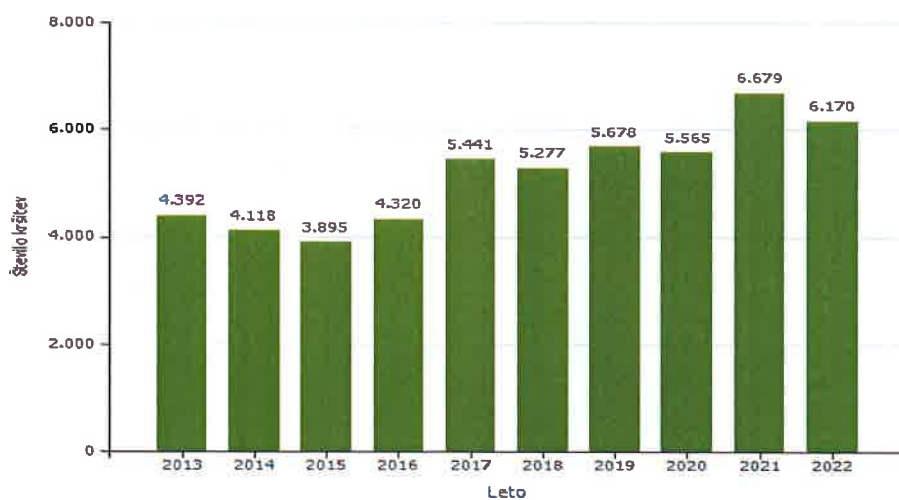
Delež povzročiteljev prometnih nesreč pod vplivom alkohola je bil v letu 2022 7,9 % pri prometnih nesrečah z materialno škodo 8,5%, 12,6% pri prometnih nesrečah s telesnimi poškodbami. Povprečna stopnja alkohola je bila pri prometnih z materialno škodo 1,58 g/kg, pri prometnih nesrečah s telesnimi poškodbami 1,39 g/kg.



*Povprečna stopnja alkoholiziranosti povzročiteljev prometnih nesreč [enota storitve]*



*Število kršitev, ugotovljenih pri nadzoru cestnega prometa*



*Število kršitev, ugotovljenih pri nadzoru cestnega prometa [po zakonih]*

Zakon	Število kršitev									
	2013	2014	2015	2016	2017	2018	2019	2020	2021	2022
Zakon o pravilih cestnega prometa	3.966	3.835	3.518	3.727	4.880	4.608	5.151	4.986	5.747	5.377
Zakon o motornih vozilih	274	160	271	495	431	541	418	424	677	606
Zakon o voznikih	150	116	101	91	110	95	88	87	151	109
Zakon o cestah			3	3	4	21	5	42	54	50
Zakon o obveznih zavarovanjih v prometu	1	4	1	4	10	8	9	20	47	27
Zakon o del. času in obv. počitkih mob. del. ter o zapis. opremi v cestnih prev.	1	3	1		6	3	7	6	3	1
Drugi zakoni						1				
<b>Skupaj</b>	<b>4.392</b>	<b>4.118</b>	<b>3.895</b>	<b>4.320</b>	<b>5.441</b>	<b>5.277</b>	<b>5.678</b>	<b>5.565</b>	<b>6.679</b>	<b>6.170</b>

Pri ugotavljanju kršitev s področja cestnega prometa smo začasno odvzeli vozniško dovoljenje in voznikom prepovedali nadaljnjo vožnjo, po 113.a členu ZP-1, 72 voznikom. Poleg tega smo 6 voznikom začasno odvzeli tudi vozniško dovoljenje po določilih 137. člena Zakona o kazenskem postopku ter 109 voznikom po določilih 22. člena ZPrCP. Zaradi neizpolnjevanja pogojev za udeležbo v cestnem prometu smo zasegli 45 motornih vozil.

### **3.1. OPRAVLJENE NALOGE S PODROČJA CESTNEGA PROMETA NA OBMOČJU MO VELENJE**

Na območju MO Velenje se je zgodilo 265 prometnih nesreč, kar je za 4,3 % več kot v letu 2021. 160 prometnih nesreč se je končalo z materialno škodo, 95 z lažjimi telesnimi poškodbami in 10 s hudimi telesnimi poškodbami. V prometnih nesrečah se je skupaj poškodovalo 135 oseb, od tega 124 lažje in 11 huje.

Po vzroku se je največ nesreč zgodilo zaradi; 71 prometnih nesreč zaradi nepravilnega premika z vozilom, 57 zaradi neprilagojene hitrosti, 44 zaradi neupoštevanja pravil prednost, 30 zaradi neustrezne varnostne razdalje. Vsi vzroki za nastanek prometnih nesreč so zelo podobni kot v preteklih letih, porast beležimo pri neupoštevanju pravil prednosti in sicer iz 29 prometnih nesreč v letu 2021 na 44 v letu 2022.

## **4. NADZOR DRŽAVNE MEJE IN IZVAJANJE PREDPISOV O TUJCIH**

Na področju ugotavljanja ter spremljanja zakonitega prebivanja tujcev v R. Sloveniji, smo opravili načrtovane naloge. V vseh postopkih, kjer so bili udeleženi tujci, smo preverjali zakonitost njihovega prebivanja in zadrževanja v R. Sloveniji. Izvajali smo naloge preprečevanja in odkrivanja kršitev določb Zakona o tujcih, Zakona o prijavi prebivališča, Zakona o zaposlovanju in delu tujcev ter drugih področij, ki se nanašajo na prebivanje in zadrževanje tujcev v R. Sloveniji.

Opravili smo 10 poostrenih nadzorov v katerih smo ciljno preverjali zakonitost prebivanja tujcev v R. Sloveniji, zlasti pri delu v gradbeništvu ter podjetništvu, kjer zaposlujejo tujce. Ugotovili in obravnavali smo 59 kršitev določb ZTuj-2, v letu 2021 pa 62.

Zaradi ugotovljenega nezakonitega prebivanja tujih državljanov v R. Sloveniji v letu 2022, večjih odstopanj, upoštevajoč predhodno obdobje, po številu obravnavanih kršitev tujcev nismo ugotovili. V letu 2022 smo zaradi nezakonitega prebivanja v R. Sloveniji obravnavali 7 tujcev, prav tako kakor

prejšnje leto. Petim tujcem smo izdali odločbe o vrnitvi. V večini je šlo za potek časa, ko jim je bilo bivanje v državi dovoljeno.

Upravna enota je leta 2022 izdala 18 odločb razveljavitvah dovoljenj za prebivanje tujcev, do meseca marca 2023 pa je izdala za zadeve iz leta 2022 še dodatno 21 odločb. To pomeni, da smo za leto 2022 skupaj dejansko vnesli 39 odločb o vrnitvi v FIO od upravne enote, prav tako pa tudi v vseh primerih preverjali upoštevanje določenih rokov za zapustitev območje R. Slovenije. Nepravilnosti v teh preverjanjih nismo ugotovili.

V vseh postopkih s tujci, ki so v RS vstopili na notranjih mejah, smo preverjali okoliščine zakonitega vstopa, bili pozorni na ilegalne migracije povezane s prevozi ilegalnih prebežnikov, prestopanju notranje meje tujcev brez ustreznih listin, nezakonitemu vstopanju ali bivanju v drugih državah EU. Največ tujcev smo preverjali v postopkih pri opravljanju cestnega nadzora na regionalnih cestah.

V povezavi s tujci smo obravnavali 36 kaznivih dejanj ponarejanja listin po čl. 251 KZ-1, 4 kazniva dejanja overitev lažne vsebine po členu 253 KZ-1 in 11 kaznivih dejanj kršitev temeljnih pravic delavcev po čl. 196. KZ-1.

V zvezi vojne v Ukrajini in posledično prihoda večjega števila državljanov Ukrajine v R. Slovenijo, smo obravnavali 36 državljanov Ukrajine, ki so vložili prošnje za mednarodno zaščito in 53 državljanov Ukrajine ki so vložili prošnje za začasno zaščito.

*Število kršitev Zakona o tujcih in Zakona o nadzoru državne meje ter drugih predpisov tega področja*

Predpis	Število kršitev									
	2013	2014	2015	2016	2017	2018	2019	2020	2021	2022
Zakon o tujcih	9	7	23	13	5	19	52	45	62	59
Zakon o nadzoru državne meje								1		
Drugi predpisi			2		2	7	2	2		3
<b>Skupaj</b>	<b>9</b>	<b>7</b>	<b>25</b>	<b>13</b>	<b>7</b>	<b>26</b>	<b>54</b>	<b>48</b>	<b>62</b>	<b>62</b>

*Državljanstvo oseb, obravnavanih zaradi nezakonitega prebivanja*

Državljanstvo	Število kršitev							
	2015	2016	2017	2018	2019	2020	2021	2022
Bosna in Hercegovina	1	3		2	5	1	2	4
Kitajska					1	1	5	2
Kosovo			1			3		1
Druge države	3		1	1				
<b>Skupaj</b>	<b>4</b>	<b>3</b>	<b>2</b>	<b>3</b>	<b>6</b>	<b>5</b>	<b>7</b>	<b>7</b>



Boštjan Debelak  
 načelnik policijske postaje  
 višji policijski inšpektor II

Poslano:  
 - naslovníku  
 - arhiv