



POROČILO O IZVAJANJU IZBIRNE GOSPODARSKE JAVNE SLUŽBE UPRAVLJANJE S PARKIRIŠČI IN Z GARAŽNIMI HIŠAMI

MODRE CONE v letu 2022

Pripravil:
Mateja Knez

Direktor:
Mag. Gašper Škarja

VSEBINA

1.	Upravljanje s parkirišči in garažnimi hišami	3
2.	Območja parkiranja v modrih conah	3
2.1.	Cona A	3
2.2.	Cona B	3
2.3.	Cona C	4
2.4.	Cona D	4
2.5.	Cona E	4
2.6.	Cona F – cona VISTA	4
2.7.	Cona G	5
2.8.	Cona H	5
3.	Območja parkiranja - Garažne hiše	6
4.	Plačilo parkirnine v modrih conah in garažnih hišah	6
5.	Spremembe cen	8
6.	Vpliv epidemije koronavirusa na delovanje modrih con	8
7.	eNaročanje modrih con	8
8.	Prodaja abonmajev in dovolilnic po conah	9
9.	Prodaja parkirnih kart	10
10.	Prihodki od prodanih kart	10
11.	Stroški, prihodki in realizacija Rebalansa PP 2022	12
	Preglednica 1: Pregled prodanih abonmajev in dovolilnic po letih	9
	Preglednica 2: Pregled prodanih kart po letih	10
	Preglednica 3: Prihodki od prodanih kart v modrih con po mesecih	10
	Preglednica 4: Prihodki prodanih kart in parkomatov po letih	11
	Preglednica 5: Stroški, prihodki in realizacija plana	12
	Slika 1: Število parkirnih mest v garažnih hišah	6
	Slika 2: Število parkirnih mest po conah	7
	Slika 3: e-naročanje preko aplikacije eModre cone	8
	Slika 4: Nakup abonmajev in dovolilnic po letih	9
	Slika 5: Prihodki abonmajev, dovolilnic in kart	11

1. Upravljanje s parkirišči in garažnimi hišami

Komunalno podjetje Velenje, d. o. o., je na podlagi Pogodbe o izvajanju izbirne gospodarske javne službe s parkirišči in garažnimi hišami, s 1. 1. 2017 prevzelo v upravljanje parkirišča in garažne hiše v Mestni občini Velenje.

V upravljanju imamo

- zunanja parkirišča, kjer je obvezno plačevanje parkirnine, in sicer v coni A, coni B, coni C, coni D, coni E, coni G in coni H,
- garažne hiše Zdravstveni dom, Mercator, Avtobusna postaja, dodatna pridobitev II. in III. etaža garažne hiše Avtobusna postaja, ter Gorica,
- cono F, cona VISTA na velenjski plaži,
- 4 polnilne naprave za polnjenje električnih vozil.

Stanovalci v vseh conah so upravičeni do največ dveh abonmajev za parkiranje v modrih conah, razen v coni D (Gorica), kjer lahko stanovalci 1. abonma zamenjajo za dovolilnico za parkiranje v garažni hiši Gorica.

Vsi ostali uporabniki do abonmajev niso upravičeni. Izjema so pravne osebe, ki so po sporazumu z Mestno občino Velenje predale svoja parkirišča v sistem modrih con. Ti so glede na število svojih parkirnih mest v svoji lasti upravičeni do sorazmernega števila brezplačnih abonmajev za podjetja.

2. Območja parkiranja v modrih conah

2.1. Cona A

Cona A obsega:

- parkirišče v območju med Šaleško cesto, Kidričevo cesto, reko Pako in Rudarsko cesto, razen parkirišč na dvoriščih objektov, na katere je dostop preprečen z zaporo;
- parkirišče na Rudarski cesti med stavbo NLB in hotelom Paka in parkirišče pred stavbo NLB.

V coni A je postavljeno 9 parkomatov tipa Solari, ki nimajo napajanja iz električnega omrežja, ampak imajo lastno napajanje preko vgrajene fotovoltaike.

Cena za eno uro parkiranja je v letu 2022 znašala 0,60 €. Obratovalni čas se je s 1. julijem 2022 spremenil in znaša od 7.00 do 18.00 ure med ponedeljkom in petkom. Z označitvijo časa prihoda je parkiranje do 30 minut brezplačno.

2.2. Cona B

Cona B obsega:

- Parkirišča v območju Vodnikove ceste od zapore pri Zdravstvenem domu do Kidričeve ceste in med Vodnikovo cesto ter reko Pako, razen parkirišč v nivoju kletne etaže garažne hiše Zdravstveni dom;
- parkirišče pri objektih Tomšičeva cesta 5-7, 9-11, 13-15 in Tomšičeva cesta 10;
- parkirišče pri Efenkovi cesti 2 in cesti bratov Mravljakov 1;
- zgornja etaža garažne hiše Zdravstveni dom;
- parkirišče za stavbo C Šolskega centra Velenje, od Tomšičeve ceste do zapornice pri Glasbeni šoli Velenje;
- parkirišče pri Pump Tracku Velenje.

V coni B je postavljenih 5 parkomatov tipa Solari, ki nimajo napajanja iz električnega omrežja, ampak imajo lastno napajanje preko vgrajene fotovoltaike. Na parkirišču pri Pump Tracku je nameščen tudi Totem, namesto parkomata, kjer lahko uporabniki plačljivo parkirajo z uporabo območne kode.

Cena za eno uro parkiranja v letu 2022 je znašala 0,60 €. Obratovalni čas se je s 1. julijem 2022 spremenil na čas parkiranja od 7.00 do 18.00 ure med ponedeljkom in petkom. Z označitvijo časa prihoda je parkiranje do 30 minut brezplačno.

2.3. Cona C

Cona C obsega zunanja parkirišča v območju Kardeljevega trga in Stantetove ulice, ki ga omejuje Šaleška cesta, povezovalna cesta, pot ob reki Paki in Kidričeva cesta.

V coni C je postavljeno 6 parkomatov tipa Solari, ki nimajo napajanja iz električnega omrežja, ampak imajo lastno napajanje preko vgrajene fotovoltaike.

Cena za eno uro parkiranja v letu 2022 je znašala 0,40 €. Obratovalni čas je 24 ur vse dni v letu. Z označitvijo časa prihoda je parkiranje do 120 minut (2 uri) brezplačno vse dni v tednu.

2.4. Cona D

Cona D obsega vsa zunanja parkirišča v območju stanovanjskih blokov v naselju Gorica.

V coni D je postavljeno 10 parkomatov nemškega proizvajalca Hectronic, ki se napajajo preko vgrajene fotovoltaike.

Cena za eno uro parkiranja v letu 2022 je znašala 0,40 €. Obratovalni čas je 24 ur vse dni v letu. Z označitvijo časa prihoda je parkiranje do 120 minut (2 uri) brezplačno vse dni v tednu.

2.5. Cona E

Cona E obsega vsa zunanja parkirišča v območju Zidanškove ceste 1 do 9 v Velenju, kjer smo pridobili 80 parkirnih mest.

V coni E je postavljen 1 parkomat proizvajalca Solari, ki nima napajanja iz električnega omrežja, ampak se napaja preko vgrajene fotovoltaike.

Cena za eno uro parkiranja v letu 2022 je znašala 0,60 €. Obratovalni čas je 24 ur, vse dni v letu. Z označitvijo časa prihoda je parkiranje do 30 minut brezplačno vse dni v tednu.

2.6. Cona F – cona VISTA

Cona VISTA predstavlja pridobitev novih parkirnih mest na območju velenjskega jezera, kjer je omejeno parkiranje v času do 1. maja do 30. septembra vse dni v tednu med 8.00 in 22.00 uro. Parkiranje v trajanju do 60 minut je znotraj cone VISTA brezplačno, vsaka začetna ura parkiranja (do 5 ur) znotraj cone VISTA znaša 1,00 €.

V coni VISTA je nameščena cestna zapornica, ki omogoča vhod z vhodnim listkom in izhod s plačanim listkom. V coni sta nameščeni 2 avtomatski blagajni, ki poleg gotovinskega poslovanja omogočata tudi brezstično plačevanje parkirnin. V coni F je omogočeno parkiranje za 450 parkirnih mest.

Promet parkirnin v coni VISTA v obdobju od 1. 5. 2022 do 30. 9. 2022, je znašal 48.848 € s skupaj opravljenimi 19.981 transakcijami. 21 % transakcij v višini 10.134 € je bilo opravljenih preko POS linije, ostala plačila so bila opravljena gotovinsko. V primerjavi s preteklim letom je vidno 2,6 kratno povečanje prometa in 2,8 kratno povečanje števila opravljenih transakcij.

Prihodek plačevanja parkirnine za leto 2022 cona VISTA

Mesec	Znesek v € brez DDV / gotovina	Znesek v € brez DDV - POS	Znesek v € brez DDV / skupaj	število transakcij
Maj	1.452,46	258,28	1.710,74	1.232
Junij	6.883,61	1.357,38	8.240,99	4.394
Julij	12.931,15	3.518,85	16.450,00	7.592
Avgust	9.541,80	2.932,05	12.473,85	6.001
September	923,77	240,16	1.163,93	762
Skupaj	31.732,79	8.306,71	40.039,50	19.981
Skupaj promet z DDV	38.714,00	10.134,19	48.848,20	
Indeks 2022/2021	2,15	12,67	2,60	2,81

Prihodek plačevanja parkirnine za leto 2021 cona VISTA

Mesec	Znesek v € brez DDV / gotovina	Znesek v € brez DDV - POS	Znesek v € brez DDV / skupaj	število transakcij
Avgust	13.084,92	481,97	13.566,89	6.001
September	1.650,74	173,77	1.824,51	1.101
Skupaj	14.735,66	655,74	15.391,40	7.102
Skupaj promet z DDV	17.977,50	800,00	18.777,50	

Prihodki in odhodki upravljanja s parkirnino v coni VISTA, leto 2022

Prihodki brez DDV	40.039,51
Odhodki brez DDV	23.191,93
razlika prihodki/odhodki brez DDV	16.847,58

2.7. Cona G

Cona G obsega vsa zunanja parkirišča pred objektom Stari trg 15 in za objektom Stari trg 11, parkirišče med objektoma Stari trg 12 in Stari trg 16 ter Foitovo cesto, parkirišče ob objektu Stari trg 26, parkirišče ob Ljubljanski cesti pod cerkvijo, kjer smo pridobili 70 parkirnih mest.

V coni G je postavljen 1 parkomat proizvajalca Solari, ki nima napajanja iz električnega omrežja, ampak se napaja preko vgrajene fotovoltaike.

Cena za eno uro parkiranja v letu 2022 je znašala 0,60 €. Obratovalni čas s 1. julijem 2022 znaša od 7.00 do 18.00 ure med ponedeljkom in petkom. Z označitvijo časa prihoda je parkiranje do 30 minut brezplačno.

2.8. Cona H

Cona H obsega vsa zunanja parkirišča ob objektih Šalek 99 - 105 in Šalek 98-110, kjer smo pridobili 191 parkirnih mest.

V coni H je postavljenih 6 Totemov, ki omogočajo plačilo parkirnine s pomočjo aplikacije EASYPARK ali sms sporočila.

Cena za eno uro parkiranja v letu 2022 je znašala 0,40 €. Obratovalni čas s 1. julijem 2022 je 24 ur, vse dni v letu. Z označitvijo časa prihoda je parkiranje do 120 minut (2 uri) brezplačno vse dni v tednu.

3. Območja parkiranja - Garažne hiše

Na območju Velenja imamo v upravljanju 4 garažne hiše, in sicer:

- garažna hiša Zdravstveni dom - v pokritem delu je kapaciteta 72 parkirnih mest;
- garažna hiša Mercator - kapaciteta 314 parkirnih mest;
- garažna hiša Avtobusna postaja - kapaciteta 307 parkirnih mest v treh etažah;
- garažna hiša Gorica - kapaciteta 660 parkirnih mest v treh etažah.

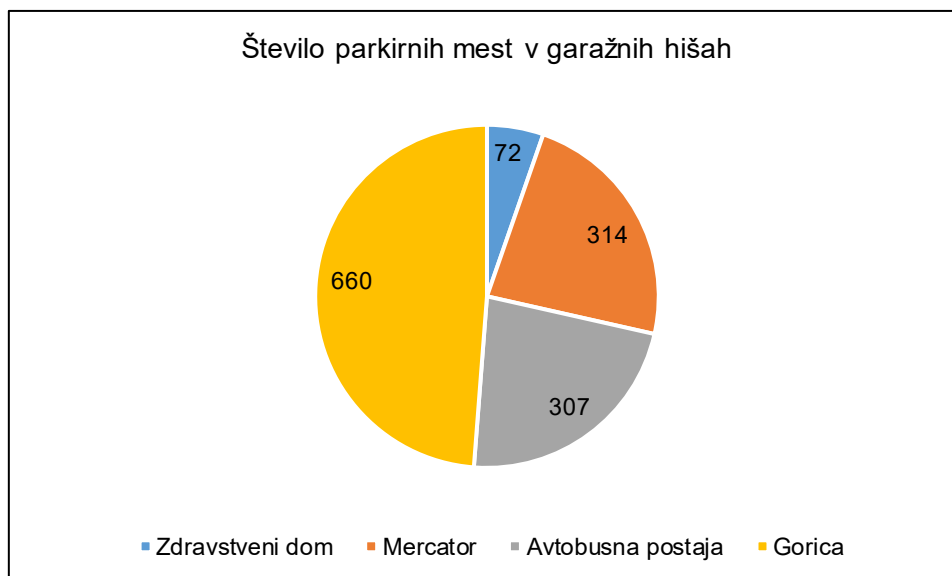
Cena parkiranja ene ure v garažni hiši Zdravstveni dom znaša 0,60 €, v ostalih treh pa 0,30 €. Plačilo je obvezno 24 ur vse dni v letu.

Uporabnikom so na voljo mesečne in letne parkirne karte za vse garažne hiše. Za zadnje tri garažne hiše pa tudi tedenske parkirne karte.

V garažnih hišah Mercator in Avtobusna postaja je možno parkirati za 3,00 € do konca dneva (do 24.00 ure).

V garažni hiši Zdravstveni dom in Avtobusna postaja je postavljen en parkomat, v garažni hiši Mercator sta postavljena dva parkomata. V garažni hiši Gorica je vstop mogoč preko zapornic s čip kartico ali plačilnim listkom na blagajni.

V upravljanju imamo tudi 4 polnilne naprave za polnjenje električnih vozil.



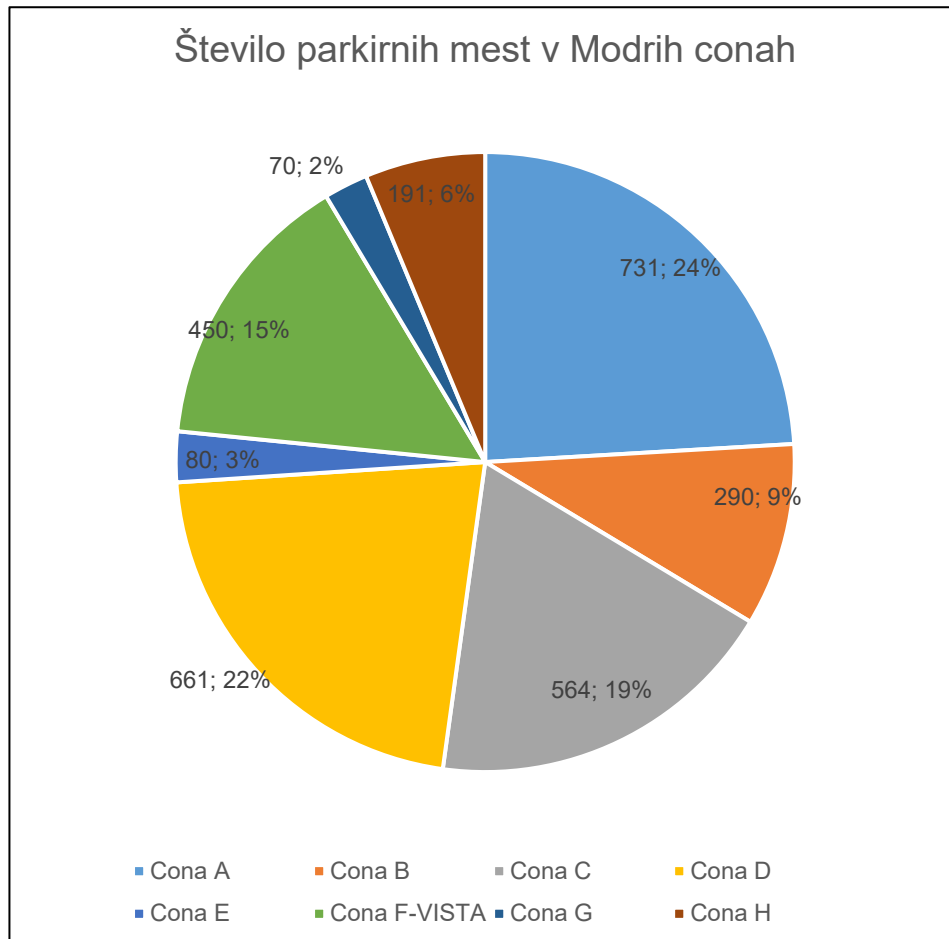
Slika 1: Število parkirnih mest v garažnih hišah

4. Plačilo parkirnine v modrih conah in garažnih hišah

V vseh modrih conah je trenutno 3.037 parkirnih mest, ki jih pokrivamo z 32 parkomati, 2 blagajnama v coni VISTA z vhodnima in izhodnima zapornicama, 1 totemom v območni coni B in s 6 totemi v coni H.

V garažnih hišah je na voljo 1.353 parkirnih mest, nameščeni so štirje parkomati, 1 blagajna in zapornice.

V coni A je 731 parkirnih mest, kar predstavlja 24 % vseh parkirnih mest, v coni B 290, kar predstavlja 9% delež vseh parkirnih mest, v coni C 564, kar predstavlja 19 % delež vseh parkirnih mest, v coni D 661, kar predstavlja 22 % delež vseh parkirnih mest, v coni E 80 parkirnih mest, kar predstavlja 3 % delež vseh parkirnih mest, v coni G 70 parkirnih mest, kar predstavlja 2 % delež vseh parkirnih mest, v coni H 191 parkirnih mest, kar predstavlja 6 % vseh parkirnih mest. V coni F - coni VISTA imamo 450 parkirnih mest, kar predstavlja 15 % delež vseh parkirnih mest.



Slika 2: Število parkirnih mest po conah

V modrih conah je možno plačati parkirnino

- na parkomatih s kovanci,
- blagajni s kovanci in pos linijo,
- z nakupom parkirnih kart,
- s pomočjo mobilnih telefonov preko SMS-sporočil in
- preko mobilne aplikacije EASYPARK.

Uporabniki garažnih hiš Zdravstveni dom, Mercator in Avtobusna postaja lahko poleg plačila na parkomatih ali nakupom parkirnih kart od februarja 2018 parkiranje plačujejo tudi preko SMS-sporočil in od 3. septembra 2020 dalje preko brezplačne mobilne aplikacije EasyPark. Plačilo parkirnine s pomočjo mobilnih telefonov v garažni hiši Gorica zaradi ureditve z zapornicami ni možno.

Aplikacija je dostopna za naprave, ki delujejo na platformah Android in iOS, na voljo pa je v slovenskem, italijanskem in angleškem jeziku in je zato uporabna tudi za tujce, ki bi želeli plačati parkirnino brez zamudnega tiskanja parkirnega listka na parkomatu.

Uporabniki motornih koles lahko poleg letne karte za garažno hišo Gorica in Avtobusna postaja II. etaža, kupijo tudi polletno in mesečno karto za motorna kolesa v garažni hiši Gorica in Avtobusna postaja II. etaža.

5. Spremembe cen

Mestna občina Velenje v letu 2022 ni spremenila cen parkiranja v modrih conah.

Skladno z Odlokom o spremembah in dopolnitvah odloka o ureditvi cestnega prometa in varstva prometnih površin posebnega pomena v mestni občini Velenje (Uradni Vestnik MOV, št. 14/2022 z dne 29. 6. 2022) je razširila parkiranje modrih con na cono G, na območju starega Velenja in cono H na območju Šalek. Prav tako se je podaljšal čas parkiranja v modrih conah iz 7.00 do 15.30 na nov čas parkiranja od 7.00 do 18.00 ure, z označitvijo časa prihoda.

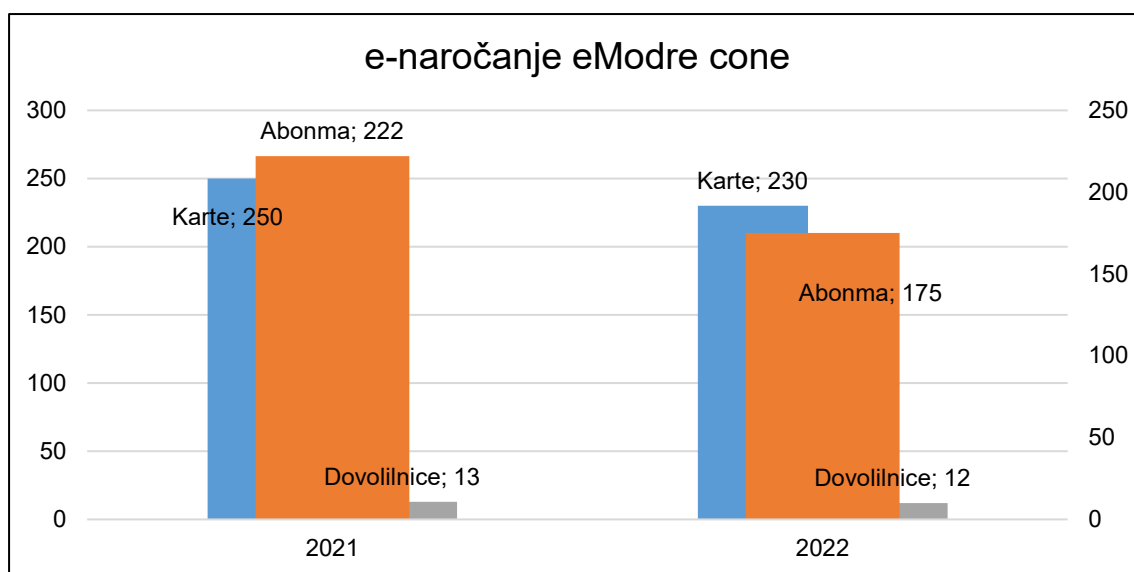
6. Vpliv epidemije koronavirusa na delovanje modrih con

Zaradi epidemije koronavirusa brezplačnega parkiranja v modrih conah v letu 2022 ni bilo. Mestna občina Velenje je svojim uporabnikom ves čas zagotavljala nemoteno parkiranje v modrih conah.

7. eNaročanje modrih con

Pri nakupu parkirnih kart, abonmajev in dovolilnic smo uporabnikom že v letu 2021 uvedli e naročanje dokumentov preko spletne aplikacije eModre cone, kjer lahko uporabniki enostavno, z vnosom svojih podatkov in predložitvijo kopij svojih dokumentov, hitro pridobijo nove karte, abonmaje in dovolilnice za leto 2022.

Takšen način naročanja modrih con je v letu 2022 uporabilo 417 uporabnikov, in sicer je bilo naročenih 230 kart, 175 abonmajev in 12 dovolilnic za garažne hiše. V letu 2021 je takšen način naročila uporabilo 485 uporabnikov.



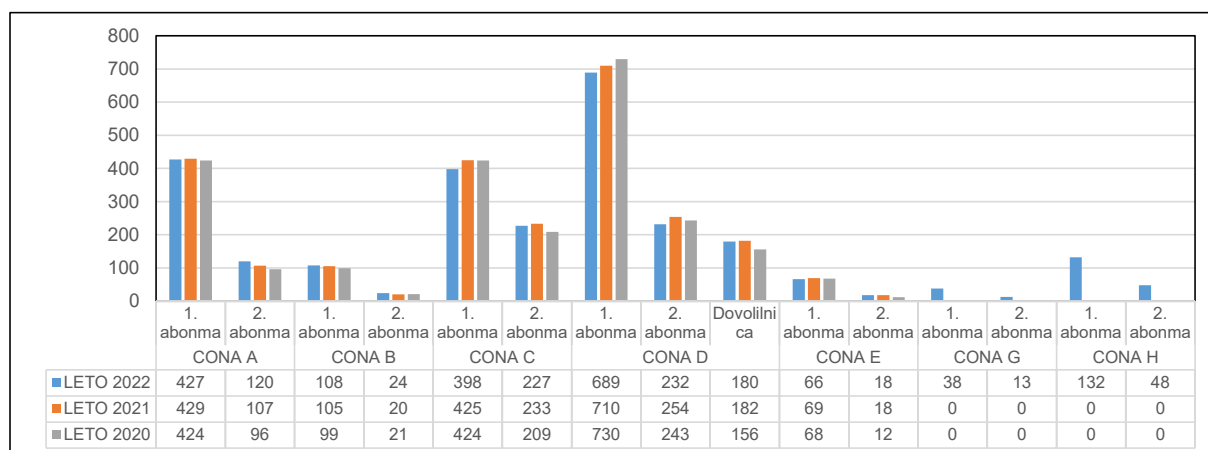
Slika 3: e-naročanje preko aplikacije eModre cone

8. Prodaja abonmajev in dovolilnic po conah

Preglednica 1: Pregled prodanih abonmajev in dovolilnic po letih

CONA	ABONMA	LETO 2022	LETO 2021	LETO 2020	LETO 2019	LETO 2018	Indeks 2022/2021
CONA A	1. abonma	427	429	424	423	424	1,00
	2. abonma	120	107	96	100	94	1,11
	Skupaj	547	536	520	523	518	1,03
CONA B	1. abonma	108	105	99	103	108	1,06
	2. abonma	24	20	21	22	23	0,95
	Skupaj	132	125	120	125	131	1,04
CONA C	1. abonma	398	425	424	422	440	1,00
	2. abonma	227	233	209	230	245	1,11
	Skupaj	625	658	633	652	685	1,04
CONA D	1. abonma	689	710	730	758	784	0,97
	2. abonma	232	254	243	251	234	1,05
	Dovolilnica	180	182	156	146	136	1,17
	Skupaj	1.101	1.146	1.129	1.155	1.154	1,02
CONA E	1. abonma	66	69	68	0	0	1,01
	2. abonma	18	18	12	0	0	1,50
	Skupaj	84	87	80	0	0	1,09
CONA G	1. abonma	38	0	0	0	0	0,00
	2. abonma	13	0	0	0	0	0,00
	Skupaj	51	0	0	0	0	0,00
CONA H	1. abonma	132	0	0	0	0	0,00
	2. abonma	48	0	0	0	0	0,00
	Skupaj	180	0	0	0	0	0,00
Skupaj prodani abonmaji		2.720	2.552	2.482	2.455	2.488	1,07

V letu 2022 je bilo prodanih 170 več abonmajev kot v letu 2021 in 2 dovolilnici manj, kar znese 168 več kot v letu 2021 in 238 več kot v letu 2020. V letu 2022 je zaznati povečanje nakupa I. abonmajev v vseh conah.



Slika 4: Nakup abonmajev in dovolilnic po letih

Uporabniki so opravili glavino nakupa abonmajev in dovolilnic v mesecu januarju 2022, saj so jim abonmaji in dovolilnice iz leta 2021, veljale do 31. 1. 2022.

9. Prodaja parkirnih kart

Preglednica 2: Pregled prodanih kart po letih

oznaka	Vrsta parkirne karte	Število prodanih parkirnih kart v letu 2022	Število prodanih parkirnih kart v letu 2021	Število prodanih parkirnih kart v letu 2020	Število prodanih parkirnih kart v letu 2019	Indeks 2022/2021
20103	Letna karta - modre cone	318	278	256	256	1,14
20104	Mesečna karta - modre cone	555	643	472	620	0,86
20105	Letna karta - garažne hiše	119	116	115	96	1,03
20106	Mesečna karta - garažne hiše	289	314	332	353	0,92
20111	Tedenska karta - garažne hiše	11	2	5	7	5,50
20107	Letna zlata karta - modre cone in garažne hiše	106	82	70	58	1,29
20108	Mesečna zlata karta - modre cone in garažne hiše	92	82	67	63	1,12
20110	Letna karta motorno kolo - garažna hiša Gorica	8	5	4	5	1,60
21806	Polletna karta motorno kolo - garažna hiša Gorica	3	4	1	2	0,75
21807	Mesečna karta motorno kolo - garažna hiša Gorica	23	13	18	6	1,77
23226/1	Mesečna karta GH AP, II.etaža	63	25	8	0	2,52
23228/1	Letna Karta GH AP, III.etaža	9	4	3	0	2,25
	Skupaj	1.596	1.568	1.351	1.466	1,02

V letu 2022 je zaznati 2 % povečanje nakupa prodanih kart v primerjavi z letom 2021 in 18 % povečanje glede na leto 2020. Iz preglednice je vidno, da je povečan nakup zlatih letnih kart za parkiranje v modrih conah za 29 % glede na preteklo leto, 14 % povečanje letnih kart za parkiranje v modrih conah glede na preteklo leto, 12 % povečanje mesečnih zlatih kart glede na preteklo leto, prav tako je zaslediti povečanje nakupa letnih in mesečnih kart za parkiranje v garažni hiši Avtobusna postaja in 3 % povečanje nakupa letnih kart v garažnih hišah, medtem ko je zaslediti znižanje nakupa mesečnih kart za parkiranje v garažnih hišah in mesečnih kart za parkiranje v modrih conah.

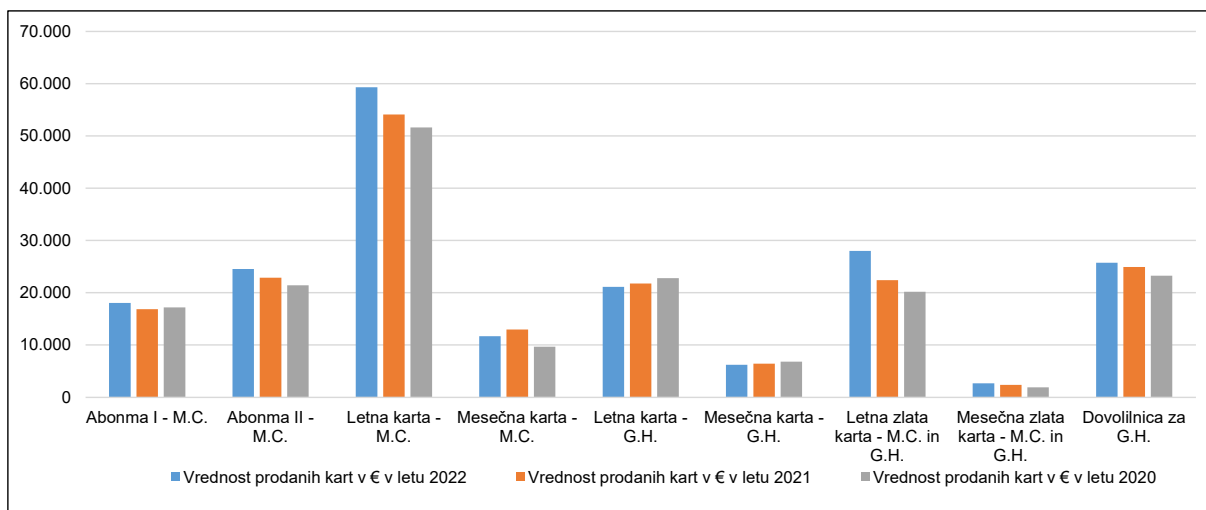
Vsi opravljene nakupi so bili večinoma izvedeni v mesecu januarju in februarju 2022.

10. Prihodki od prodanih kart

Analiza prihodkov od prodanih kart kaže največjo prodajo kart v mesecu januarju in februarju leta 2022, kar je povezano z zamenjavo letnih abonmajev in nakupom novih kart za tekoče leto.

Preglednica 3: Prihodki od prodanih kart v modrih con po mesecih

predmet_dela	Parkirna karta / mesec	januar	februar	marec	april	maj	junij	julij	avgust	september	oktober	november	december	januar - december
20101/1	Abonma I	13.038	2.086	472	108	207	1.053	630	148	108	89	98	10	18.046,56
20102/1	Abonma II	16.412	3.319	553	258	516	1.254	1.217	369	406	148	111	0	24.562,09
20103/1	Letna karta Modra cona	55.123	1.571	-348	324		495	837	342	649	205	137	0	59.334,33
20104/1	Mesečna karta Modra cona	1.639	1.025	1.270	1.045	1.045	553	594	861	1.086	861	1.291	410	11.679,30
20105/1	Letna karta Garažna hiša	18.648		171	324	342	512	768	273	65		34	0	21.137,49
20106/1	Mesečna karta Garažna hiša	1.270	430	451	348	389	779	451	389	471	287	656	287	6.208,47
20107/1	Letna zlata karta	26.680	344	62	239		167	143	287	96			0	28.019,03
20108/1	Mesečna zlata karta	574	143	143	86	258	344	258	143	172	172	258	115	2.668,17
20109/1	Dovoliščnica za garažno hišo	24.639	1.180		-89								0	25.730,97
20110/1	Letna karta motorno kolo	410	102			205		102				102	0	922,14
20111/1	Tedenska karta Garažna hiša	37		12	12	12		37	12	12			0	135,30
20112/1	ČIP duplikat	57	33	16	16	8	16		33	16	8	16	33	254,20
20113/1	Zamenjava abonmaja	7	59	82	95	108	118	95	82	115	102	75	3	941,36
20126/1	Promet parkomatov	6.500	6.301	8.310	6.935	8.108	9.195	3.666	4.953	10.129	9.162	8.214	7.017	88.489,02
21806/1	Polletna karta motorna kolesa	66				131								196,71
21807/1	Mesečna karta motorna kolesa						12	25	62	98	25	25	12	258,30
23226/1	Mesečna karta GH AP-II.etaža	98	123	98	123	123	123	148	98	246	197	172	98	1.647,53
23228/1	Letna karta GH AP-III.etaža	984				328				164	61		0	1.536,88
23229/1	Kartica GH AP-II. in III.etaža	3				7				23	3	3	0	39,36
25210/01	Parkirna Cona VISTA					2.087	10.054	20.069	15.218	1.420				48.848,20
16873/1	Mobilno plačevanje	1.409	1.373	1.763	1.372	1.541	1.701	1.141	1.260	2.556	2.066	2.323	2.402	20.909
	SKUPAJ	167.594	18.090	13.057	11.200	15.416	26.378	30.181	24.529	17.833	13.384	13.516	10.387	361.564



Slika 5: Prihodki abonmajev, dovolilnic in kart

Zgornji podatki kažejo, da je večji del prihodkov predstavljajo prihodki od letnih kart M.C., sledijo letna zlata karta, dovolilnice za G.H., Abonma II, letne karte G.H. in Abonma I.

Preglednica 4: Prihodki prodanih kart in parkomatov po letih

Vrsta parkirne karte	Vrednost prodanih kart v € v letu 2022	Vrednost prodanih kart v € v letu 2021	Vrednost prodanih kart v € v letu 2020	Vrednost prodanih kart v € v letu 2019	Indeks 2022/2021
Abonma I - modre cone	18.047	16.836	17.171	11.191	1,07
Abonma II - modre cone	24.562	22.866	21.427	14.828	1,07
Letna karta - modre cone	59.334	54.116	51.616	40.988	1,10
Mesečna karta - modre cone	11.679	12.970	9.671	10.162	0,90
Letna karta - garažne hiše	21.137	21.762	22.780	18.050	0,97
Mesečna karta - garažne hiše	6.208	6.434	6.803	7.233	0,96
Letna zlata karta - modre cone in garažne hiše	28.019	22.410	20.178	16.486	1,25
Mesečna zlata karta - modre cone in garažne hiše	2.668	2.353	1.922	1.578	1,13
Dovolilnica za garažne hiše	25.731	24.934	23.242	21.947	1,03
Letna karta motorno kolo - garažna hiša Gorica	922	512	410	512	1,80
Polletna karta motorno kolo - garažna hiša Gorica	197	275	66	131	0,72
Mesečna karta motorno kolo - garažna hiša Gorica	258	160	221	74	1,62
Tedenska karta - garažne hiše	135	25	62	86	5,50
Čip duplikat	254	279	131	213	0,91
Zamenjava abonmajev	941	1.063	928	1.181	0,89
Mesečna karta GH AP, II. etaža	1.648	615	197	0	2,68
Letna Karta GH AP, III. etaža	1.537	1.017	370	0	1,51
Kartica GH AP, II. in III. etaža	39	26	16	0	1,50
Promet parkomatov	137.337	105.417	77.518	101.771	1,30
Mobilno plačevanje	20.909	10.730	7.762	6.577	1,95
Skupaj	361.564	304.799	262.491	253.007	1,19

Iz preglednice prihodkov parkirnih kart v letu 2022 je viden porast prihodkov skupaj za 19 % v primerjavi z letom 2021, 38 % z letom 2020, 43 % z letom 2019.

Največji porast v letu 2022 je zaslediti pri nakupu letnih in mesečnih zlatih kart za parkiranje v modrih conah, večji porast je pri nakupu letnih kart za modre cone, 7 % porast je viden pri nakupu I. in II. abonmaja, manjši upad je pri nakupu mesečnih in letnih kart za garažne hiše, porast pa je zaslediti pri nakupu mesečnih in letnih kart za parkiranje v garažni hiši avtobusna postaja.

Povečali so se prihodki iz naslova plačevanja parkirnine na parkomatih za 30 % zaradi širitve modrih con, prav tako so se povečali prihodki mobilnega plačevanja parkirnine za skoraj 100 %.

11. Stroški, prihodki in realizacija Rebalansa PP 2022

Preglednica 5: Stroški, prihodki in realizacija plana

109	I-XII/2022	Str.	Rebalans PP 2022	Str.	Indeks
1	2	2a	3	3a	4 = 2 / 3
Stroški toplotne energije	0	0,0	0	0,0	-
Stroški električne energije	4.038	1,0	2.306	0,6	175,1
Stroški zemeljskega plina	0	0,0	0	0,0	-
Stroški dostopa do prenosnega omrežja zemeljskega plina	0	0,0	0	0,0	-
Ostali stroški energije	0	0,0	0	0,0	-
Najemnina infrastrukture	78.000	18,6	78.000	20,7	100,0
Amortizacija podjetja	290	0,1	141	0,0	205,6
Stroški obnov merilnikov in priključkov	0	0,0	0	0,0	-
Stroški materiala za vzdrževanje in obratovanje	3.775	0,9	300	0,1	1.258,3
Stroški storitev za vzdrževanje in obratovanje	217.777	52,0	190.000	50,4	114,6
Stroški vzdrževanja merilnikov in priključkov	0	0,0	0	0,0	-
Neproizvodni stroški	9.782	2,3	9.709	2,6	100,8
Nabavna vrednost prodanega materiala in blaga	0	0,0	0	0,0	-
Odpravnine ob prenehanju delovnega razmerja	0	0,0	0	0,0	-
Rezervacije za jubilejne nagrade in odpravnine ob upokojitvi	297	0,1	683	0,2	43,4
Nagrade za inovacije in tehnične izboljšave	0	0,0	0	0,0	-
Stroški, vezani na tuje storitve	0	0,0	0	0,0	-
Stroški - razvojna sredstva	0	0,0	0	0,0	-
Stroški plač, regresa	21.436	5,1	20.453	5,4	104,8
Prispevki in davki delodajalca	3.130	0,7	3.107	0,8	100,8
Stroški zavarovanja in varovanja	40.307	9,6	26.145	6,9	154,2
Prevrednotovalni poslovni odhodki pri OS	0	0,0	0	0,0	-
Prevrednotovalni poslovni odhodki pri terjatvah	388	0,1	250	0,1	155,0
Finančni odhodki	0	0,0	0	0,0	-
Odškodnine	0	0,0	0	0,0	-
Vodna povračila, prispevek za energ. učinkovitost, ek.renta	0	0,0	0	0,0	-
Drugi finančni in ostali odhodki	0	0,0	0	0,0	-
Pokrivanje skupnih služb	39.635	9,5	45.813	12,2	86,5
Pokrivanje popravka terjatev	0	0,0	0	0,0	-
Pokrivanje SM EN vodenje	0	0,0	0	0,0	-
Pokrivanje SM Komunalna vodenje	0	0,0	0	0,0	-
Pokrivanje PIM EN vzdrževanje	0	0,0	0	0,0	-
Pokrivanje SM Komunalna vzdrževanje	0	0,0	0	0,0	-
Pokrivanje z dobičkom iz posebnih storitev	0	0,0	0	0,0	-
SKUPAJ STROŠKI	418.855	100,0	376.907	100,0	111,1
Prihodki od prodaje - iz cen	361.564	86,3	299.625	79,3	120,7
Prihodki od prodaje - števina	0	0,0	0	0,0	-
Prihodki od prodaje - omrežnina	0	0,0	0	0,0	-
Prihodki od prodaje - ostale storitve	0	0,0	0	0,0	-
Prihodki od prodaje blaga na domačem trgu	0	0,0	0	0,0	-
Prihodki od prodaje okvirjev za grobna mesta	0	0,0	0	0,0	-
Prihodki od najemnin	0	0,0	0	0,0	-
Prihodki od prodaje - soglasja	0	0,0	0	0,0	-
Drugi prihodki, povezani s poslovnimi učinki (subvencije,...)	57.286	13,7	78.000	20,7	73,4
Prevrednotovalni poslovni prihodki	4	0,0	52	0,0	8,0
Finančni prihodki	0	0,0	0	0,0	-
Drugi finančni prihodki in ostali prihodki	0	0,0	0	0,0	-
Interni prihodki iz pokrivanja	0	0,0	0	0,0	-
Pokrivanje z dobičkom iz posebnih storitev	0	0,0	0	0,0	-
SKUPAJ PRIHODKI	418.855	100,0	377.677	100,0	110,9
POSLOVNI IZID	0		769		0,0
Obveznost za davek pravnih oseb					-
Terjatve za odloženi davek	-270				-
ČISTI POSLOVNI IZID	-270		769		-35,1

V letu 2022 je dosežen poslovni izid, ki znaša -270 €.

Celotni stroški znašajo 418.855 €, kar predstavlja 111,1 % planiranih stroškov leta 2022. Največji delež med dejanskimi stroški v letu 2022 zajemajo stroški storitev za vzdrževanje in obratovanje (52,0 %), sledijo stroški najemnine infrastrukture (18,6 %), nato sledijo stroški plač (6,1 %), stroški zavarovanja in varovanja (5,8 %). Neproizvodni stroški znašajo 9.782 €.

Celotni stroški leta 2022 so za 11 % višji kot v letu 2021, predvsem zaradi večjih stroškov električne energije, ki je obračunana v garažnih hiši Avtobusna postaja (47% povečanje) in garažni hiši Gorica ter večjih stroškov varovanja (105% povečanje) parkomatov in blagajn v modrih conah.

Stroški storitev za vzdrževanje in obratovanje zajemajo poleg nemotenega delovanja parkomatov, njihovega rednega pregledovanja in vzdrževanja (zunanjega in internega) parkomatov, še redno zunanja in interna vzdrževanja garažnih hiš, polnilnih postaj, cone VISTA, zajemajo tudi 1x letno generalno čiščenje garažnih hiš Gorica, Zdravstveni dom, Mercator in Avtobusno postaja.

Stroški storitev vzdrževanja in obratovanja v garažni hiši Gorica zajemajo popravila razsvetljave, izvedla se je posodobitev davčnega blagajniškega potrjevanja, izveden je bil servis vhodnih in izhodnih zapornic, opravljeno je bilo redno vzdrževanje objekta, oplesk enega dela hodnika, upoštevani so vsi ostali obratovalni stroški za nemoteno delovanje objekta. Vzpostavljen je bil sistem čitalcev kartic etažnih za etažne lastnike z namenom preprečevanja vandalizma na objektu. Na objektu je bilo zaznanih 6 poškodb na parkiranih vozilih iz naslova vandalizma, stroški upravljavca v danih postopkih niso nastali.

Stroški storitev vzdrževanja in obratovanja v garažni hiši Mercator zajemajo menjavo potopne črpalke in servis ostalih črpalk za izčrpavanja meteorne vode, popravila nedelujoče razsvetljave, zamenjava gasilnih aparatov, ki so bili izpostavljeni vandalizmu, izvedeni so bili ostali redni pregledi vzdrževanja objekta za nemoteno delovanje objekta. Na objektu sta bili zaznani 2x poškodbi na gasilnih napravah iz naslova vandalizma, stroški v danih postopkih za upravljavca so nastali iz naslova zamenjave aparatov.

Stroški storitev vzdrževanja in obratovanja v garažni hiši Zdravstveni dom zajemajo redne nastavitve semaforja, čiščenja nakopičene vode ob večjih nalivih in snežnih razmerah, ter opravljena ostala dela za nemoteno delovanje objekta. V letu 2022 smo zaradi vandalizma na parkomatu izvedli obnovo parkomata B04, skupaj strošek za upravljavca v višini 3.800 €.

Stroški storitev vzdrževanja in obratovanja v garažni hiši Avtobusna postaja poleg rednih vzdrževalnih del zajemajo več rednih pregledov centrale in javljalnikov požara in plina, izvajali so se redni letni pregledi hidrantov in gasilnih aparatov, popravila se je razsvetljava garažne hiše, izvedeni redni pregledi objekta, večkrat smo inšpekcijske organe pozivali pri opozarjanju nepooblaščenega zadrževanja v garažni hiši. Na objektu sta bili v letu 2022 zaznani 2 poškodbi na nameščenih kamerah iz naslova vandalizma, večji stroški v danih postopkih za upravljalca niso nastali.

V coni VISTA je bila v času obratovanja izvedena redna dnevna, tedenska kontrola delovanja zapornic, 2 blagajn, izvedena so bila redna odpravljanja okvar in napak na zapornicah, zamenjana je bila blagajna zaradi poškodbe uporabnika, redna dnevna menjava termo trakov na zapornici in blagajni, redno dnevno polnjenje blagajne z menjalnim denarjem ter reševanje reklamacij pri plačevanju parkirnine. V času kopalne sezone je bila s strani upravljavca dodatno nudena pomoč uporabnikom pri uporabi blagajne in usmerjanju prometa v coni.

Stroški storitev vzdrževanja in obratovanja pri električnih polnilnicah zajemajo menjavo modulov za polnjenje električnih vozil pri polnilni postaji pri občini (2x) in pri Mercatorju (1x), menjan je bil tudi LED driver na polnilni postaji pri občini.

Na parkomatih v modrih conah smo v sodelovanju z lastnikom, zaradi zakonske obveze direktnega potrjevanja računov na FURS, zamenjali module vseh parkomatov, prav tako so bile zamenjane matične plošče na poškodovanih parkomatih D3, D8 in D10, na novo podan v zagon je bil parkomat G01 v starem Velenju, na novo je bila vzpostavljena še ena blagajna v coni F - Vista, prav tako je bilo z razširitvijo cone H v Šaleku vzpostavljenih 6 totemov, redno

vzdrževanje in popravila parkomatov, zamenjave akumulatorjev. Prejetih in odpravljenih je bilo 394 reklamacij na parkomatih in coni VISTA ter 17 reklamacij v garažnih hišah.

Celotni prihodki znašajo 418.855 €, kar je 11 % več kot je bilo planiranih prihodkov v letu 2022. Realizirani prihodki od prodaje iz cen znašajo 361.564 €, kar je 21 % več kot je bila planirana vrednost; realizirani prihodki iz naslova poslovnih učinkov (najemnina garažne hiše) znašajo 57.286 €.

Realizirani prihodki iz naslova poslovnih učinkov so zmanjšani za vračilo subvencije v višini 21.953 € brez DDV OZ 26.783 € z DDV, ki je nastala kot pozitivna razlika med prihodki in odhodki izvajanja upravljanja s parkirišči in garažnimi hišami, predvsem zaradi povečanih prihodkov območjih cone F – VISTA, ob velenjski plaži.